

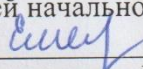
**МИНИСТЕРСТВО ПРОСВЕЩЕНИЯ РОССИЙСКОЙ ФЕДЕРАЦИИ**

**Министерство образования и науки Алтайского края**


**МКУ "Управление образования" г. Рубцовска**

**МБОУ "ООШ № 26"**

РАССМОТРЕНО  
Руководитель ШМО  
учителей начального цикла


  
Емельяненко Н. В.  
Протокол № 1  
от «28» августа 2024 г.

СОГЛАСОВАНО  
Заместитель директора по  
УВР

  
Дубова Л.В.  
от «28» августа 2024 г.

УТВЕРЖДЕНО

Директор

  
Титова С. А.  
Приказ № 100  
от «28» августа 2024 г.



**РАБОЧАЯ ПРОГРАММА**

(адаптированная)

(вариант 8.2)

**учебного предмета «Труд (технология)»**

для обучающихся 1 Г класса

на 2024 - 2025 учебный год

**Рубцовск, 2024**

## Пояснительная записка

Программа по труду (технологии) на уровне начального общего образования составлена на основе требований к результатам освоения основной образовательной программы, представленных в Федеральном государственном образовательном стандарте начального общего образования для обучающихся с ОВЗ, ориентирована на целевые приоритеты духовно-нравственного развития, воспитания и социализации обучающихся, сформулированные в федеральной рабочей программе воспитания.

Содержание программы распределено по годам обучения и разделам с учетом особых образовательных потребностей обучающихся с РАС, учитывает особенности психофизического развития обучающихся с РАС, при этом содержание может адаптироваться и с учетом индивидуальных особенностей обучающихся. В программе заложены два уровня усвоения учебного материала: достаточный и минимальный. В соответствии с рекомендациями обучение труду (технологии) проходит в двух 1 дополнительных, 1 - 4 классах.

Обучение труду играет большую роль, как в коррекции нарушений психофизического развития, так и в повышении возможностей социальной адаптации обучающихся с РАС. В процессе обучения труду осуществляется коррекция нарушений развития высших психических функций (восприятия, внимания, мышления, памяти), коррекция нарушений всех аспектов речевого развития, развития умений планировать, осуществлять свою деятельность, находить и исправлять ошибки, сравнивая работу с образцом, происходит развитие мотивации и произвольности поведения, развитие пространственных представлений, зрительно-моторной координации. Участие в выполнении заданий в рамках освоения доступных видов труда позволяет обучающемуся повышать самостоятельность в использовании типичных видов деятельности с использованием различных материалов и инструментов, использовать полученные умения в повседневной жизни, формировать и развивать эстетические представления и оценочные суждения. Таким образом, учебный предмет "Труд (технология)" эффективно решает комплекс образовательных и коррекционно-развивающих задач, обеспечивающих повышение самостоятельности и более успешное включение в социум обучающихся с РАС в дальнейшем:

*Учебный предмет "Труд (технология)" имеет важное коррекционно-развивающее значение:*

- способствует коррекции нарушений познавательного, речевого, социально-коммуникативного развития обучающихся;
- обеспечивает формирование и развитие мотивации к участию в продуктивной деятельности;
- повышает возможности участия в совместной деятельности, развития ориентированности на других людей, развития адекватной самооценки за счет создания изделий, имеющих социальную значимость;
- обеспечивает освоение разных способов осуществления контрольных операций и приемов исправления допущенных ошибок (в случае их наличия);
- способствует исправлению недостатков тонкой моторики и зрительно-двигательной координации путем использования вариативных и многократно повторяющихся упражнений, соединения освоенных умений в цепочки действий;
- формирует у обучающихся представления об основных видах ручного труда;
- способствует повышению произвольности поведения, развитию волевого компонента деятельности;
- способствует коррекции нарушений социально-коммуникативного развития.

Уроки труда способствуют формированию личности обучающегося с РАС, воспитанию у него умений и полезных привычек, вносят свой вклад в формирование базовых учебных

действий и сферы жизненной компетенции.

Преподавание учебного предмета "Труд (технология)" имеет высокую практико-ориентированную направленность, носит воспитывающий характер. Значительная вариативность возможностей обучающихся в овладении практическими и общетрудовыми умениями приводит к необходимости активного использования не только деятельностного, но дифференцированного и индивидуального подходов в обучении. В урочное время деятельность обучающихся с РАС организуется как в индивидуальном, так и в групповом формате с задачей формирования навыков сотрудничества и повышения социальной активности обучающихся.

Так как достаточно большая часть обучающихся с РАС испытывают сложности восприятия беглой речи, обладают недостаточным социальным опытом, то в обучении важно сочетание инструкции и показа. Использование помощи педагога в процессе практической деятельности предполагает, что сначала обучающемуся предоставляется вариант подсказки, предполагающий возможность выполнения действия обучающимся в процессе наблюдения за действием педагога (моделированием), и лишь при стойких трудностях подражания могут использоваться физические подсказки. Поскольку в обучении обучающиеся с РАС должны максимально самостоятельно использовать освоенные навыки, то важную роль представляет сокращение речевых подсказок при переходе от одного освоенного шага к другому. Большое значение имеет систематическое использование визуальных опор (расписание занятия, карточки, позволяющие ученику обратиться за помощью, алгоритмы решения типичных трудностей, которые вводятся в рамках коррекционных курсов, а затем используются в обучении на уроках).

В зависимости от возможностей обучающегося воспринимать фронтальные инструкции и смотреть на доску для получения информации, инструкционные карты могут быть фронтальными (в том числе с использованием средств информационно-коммуникационных технологий) и индивидуальными (размещенными на парте у конкретного обучающегося).

В процессе обучения "Труду (технологии)" представляется целесообразным уменьшить использование в первых трех классах словесных методов (например, ограничено использовать метод рассказа), обязательно сочетать использование словесных методов с наглядными и практическими методами.

Так как многие обучающиеся с РАС могут иметь стойкие трудности использования речи как основного средства коммуникации, то важно обеспечивать вариативность ответов обучающихся в процессе беседы. Должна быть предусмотрена для обучающегося с РАС не только возможность вербального ответа, но и возможность использования невербальных средств коммуникации (показать, сделать выбор при помощи жеста в ответ на вопросы педагога). Для обучающихся, не владеющих или ограниченно владеющих устной речью должно быть предусмотрено использование средств альтернативной и дополнительной коммуникации.

**Основная цель** преподавания предмета "Труд (технология)" состоит в формировании у обучающихся с РАС готовности к участию в доступных видах труда, овладении основными практическими и общеинтеллектуальными навыками, формировании и развитии положительной мотивации к трудовой деятельности, получение и систематизация первичных представлений о значении труда в жизни человека и общества, о мире профессий и важности выбора доступной профессии. Большое значение при этом имеет формирование положительного опыта в процессе ручного труда и формирование установки на активное использование освоенных технологий и навыков для своего жизнеобеспечения, социального развития и помощи близким людям.

**Общие задачи учебного предмета "Труд (технология)":**

- формирование первоначальных представлений о значении труда в жизни людей, формирование интереса к участию в трудовой, общественно-полезной деятельности;
- формирование умения анализировать, планировать осуществлять деятельность, оценивать полученный результат;
- развитие словарного запаса, улучшение понимания речи, развитие связной речи (диалог, монолог), освоение и использование различных коммуникативных умений в процессе участия в продуктивной деятельности (выражать просьбы, согласие, отказ, задавать вопросы, отвечать на вопросы, выражать свое отношение к процессу и результату своей и чужой деятельности);
- овладение элементарными практическими и общетрудовыми умениями, обеспечивающими возможность выполнять типичные изделия, поделки из разных материалов и при помощи различных инструментов;
- воспитание произвольности и повышение возможностей эмоционально-волевой регуляции собственного поведения;
- развитие интереса к разным видам труда, в том числе как способам изготовления полезных в быту работ, в том числе и для обеспечения возможности разнообразить увлечения, досуговую деятельность, обеспечить участие обучающегося в общественно-полезной деятельности совместно с другими людьми.

### **Основные принципы и подходы к реализации учебного предмета "Труд (технология)".**

В основу разработки рабочей программы для обучающихся с РАС положены деятельностный, дифференцированный и индивидуальный подходы.

*Деятельностный* подход опирается на понимание того, что развитие личности обучающегося с РАС происходит в процессе деятельности, в которой он осваивает социально-культурный опыт, овладевает умениями, которые в дальнейшем использует в рамках учебной деятельности и в быту.

*Индивидуальный подход* предполагает учет сильных и слабых сторон развития обучающегося для выбора и реализации наиболее эффективных методов, приемов и средств, исходя из возрастных, физических и психических возможностей обучающегося, а также его реакции на те или иные влияния окружающей среды.

*Дифференцированный подход* предполагает учет особых образовательных потребностей обучающихся, выделение типологических групп обучающихся для более успешного достижения результатов обучения в процессе групповых форм работы.

*В основу программы "Труд (технология)" положены следующие принципы:*

- принцип практико-ориентированной направленности;
- принцип коррекционной направленности;
- принцип воспитывающей направленности;
- принцип учета типологических и индивидуальных психофизических особенностей развития обучающихся;
- принцип системности и преемственности;
- принцип стойкости усвоения умений и навыков в процессе обучения.

*Содержание программы по труду (технологии)* включает характеристику основных структурных единиц (модулей), которые реализуются в процессе обучения: работа с пластическими материалами. Работа с природными материалами. Работа с бумагой и картоном. Работа с нитками и тканью. Работа с проволокой и металлом. Работа с древесиной.

В двух 1 дополнительных и в 1 классе выделен пропедевтический период.

В процессе освоения программы по труду обучающиеся с РАС овладевают основами трудовой деятельности, которые позволяют участвовать в обучении, используются в быту, в досуговой деятельности, могут становиться основой развития собственных интересов и основой для последующего обучения навыкам, обеспечивающим доступную трудовую занятость.

В программе учебного предмета "Труд (технология)" происходит реализация широкого спектра межпредметных связей с учебными предметами:

"Математика": использование сенсорных эталонов (цвета, формы, размер, величина), математических представлений (количество, сравнение и другие);

"Рисование": способы передачи изображений на плоскости и в объеме, эстетические представления, основы декоративно-прикладного искусства;

"Мир природы и человека": представления о природном и социальном мире;

"Речевая практика": развитие коммуникативных умений, освоение социальных норм и правил.

Общее количество часов, отводимых на изучение учебного предмета "Труд (технология)" в двух дополнительных и 1 - 4 классах - 304: 33 часа в двух дополнительных и 1 классах, 34 часа в 2, 3 и 4 классах.

По усмотрению образовательной организации это число может быть увеличено за счет части, формируемой участникам образовательных отношений.

### **Содержание обучения.**

Для обучающихся с РАС труду необходимо включение пропедевтического (подготовительного) периода. Обучение труду способствует развитию созидательных возможностей личности, творческих способностей и формированию мотивации успеха и достижений на основе предметно-преобразующей деятельности.

В 1 дополнительном классе обучение труду в целом имеет выраженную пропедевтическую направленность, то есть обеспечивает подготовку к систематическому усвоению работы с различными материалами и инструментами. В пропедевтический период закладывается интерес к продуктивным видам деятельности, обеспечивается систематизация представлений о материалах, их назначении, способах обработки различных материалов без помощи инструментов и с помощью инструментов. Для формирования и систематизации представлений активно используются как несложные задания, так и различные дидактические игры.

Большое внимание с первых дней обучения уделяется развитию умения подготавливать рабочее место, определять необходимые материалы и инструменты, знанию и выполнению правил безопасности при работе с разными инструментами и материалами, рациональное, бережное использование материалов при выполнении изделий (сначала при пошаговой помощи педагога, затем все более самостоятельно).

Большое внимание уделяется использованию визуальных опор для формирования навыков текущей и итоговой оценки посредством сравнения с образцом и (или) элементом инструкционной карты (операционного плана). В обучении труду сочетаются разные формы обучения: уроки, экскурсии, использование полученных умений в досуговой, общественно-полезной деятельности, но центральное место занимает комбинированный урок как основная форма усвоения практических и общетрудовых умений.

Особенности социально-коммуникативного, сенсорного развития обучающихся с РАС

должны учитываться при обучении работе с разными материалами, инструментами. В ряде случаев необходима адаптация условий, если обучающийся испытывает дискомфорт при работе с определенными материалами, инструментами. В зависимости от выраженности трудностей могут использоваться разные стратегии поддержки. Например, можно класть рядом с обучающимся салфетку, тряпку, чтобы он мог вытирать руки при работе с пластическими материалами, клеем. Если ощущения для обучающегося с РАС слишком дискомфортны, то могут использоваться перчатки, изменение консистенции, текстуры материала (например, при работе с глиной). Обязательным в процессе обучения труду является использование инструкционных (технологических) карт, операционных планов, которые в зависимости от возможностей обучающегося и вида работ могут быть:

*предметными* (алгоритм выполнения изделия представлен в виде полуфабрикатов, отражающих шаги изготовления поделки);

*графическими* (фото или реалистичные рисунки шагов выполнения поделки);

*текстовые* (алгоритм выполнения типичных, освоенных изделий представлен в виде табличек с надписями, расположенными в порядке выполнения изделия);

*комбинированные* (сочетание двух видов технологических карт для обеспечения перехода от одного способа получения информации к другому).

### **Содержание обучения в 1 дополнительном классе (второй год обучения).**

#### *Пропедевтический период.*

Профессии людей вокруг нас. Места работы людей. Инструменты и их назначение. Дидактические игры (подбери пару, что лишнее, что сначала, что потом, кому чего не хватает, исправь ошибку). Совместно с родителями подготовка презентации о профессии родителей, использование наглядного материала для выполнения коллективной работы (альбома "Разные профессии").

#### *Работа с пластическими материалами.*

Пластические материалы. Пластилин. Повторение свойств пластилина (согревается в руках, сминается, принимает заданную форму, можно отломить и приклеить часть к целому). Материалы для работы с пластилином (дощечка, стека, салфетка и прочее.). Правила работы с пластилином и инструментами. Приемы работы с пластилином: разминание, расплющивание, отщипывание, раскатывание жгута (колбаски), шара, соединение деталей пластилина, разрезание жгута (колбаски) при помощи стеки.

Глина. Изделия из глины (посуда, народные игрушки). Правила работы с глиной. Приемы работы с глиной (разминание, раскатывание, отщипывание, сминание, вырезание из пласта глины элементов при помощи трафарета, стеки, формочек). Раскрашивание высохших (обожженных) поделок из глины.

#### *Работа с природными материалами.*

Природные материалы, как собирают и хранят природные материалы. Экскурсия на пришкольный участок для сбора природных материалов. Группировка природных материалов по внешнему виду. Целые и поврежденные листья. Засушивание листьев. Выбор засушенных листьев для аппликаций (цветок, бабочка). Поделка из природных материалов посредством фиксации на пласте пластилина (гусеница, елочка из шишки, кораблик из скорлупы ореха и другие). Аппликации при помощи фиксации природных материалов (крупы, плодов и других) на поверхности при помощи пластилина.

#### *Работа с бумагой и картоном.*

Повторение представлений о назначении, свойствах и видах бумаги. Цвет бумаги (красный,

желтый, синий, зеленый, черный, белый). Ориентировка на листе бумаги (середина, края, верхняя часть, нижняя часть листа). Сгибание бумаги по прямым и диагональным линиям, фиксирование сгибов при помощи гладилки или линейки. Картон. Виды и назначение картона. Изделия из картона. Изготовление аппликаций из цветной бумаги и картона (3 - 4 элемента) и фиксация их на поверхности при помощи клея. Изготовление поделок, используемых в жизни (самолетик, блокнот, открытки, гирлянда) Правила безопасности при работе с ножницами. Разрезание листа бумаги 2 - 4 см по проведенной линии, по линии сгиба, отрезание углов у квадрата. Узор. Геометрические фигуры. Украшения узором поделок из бумаги (платье для бумажной куклы, коврик для домика, носки или перчатки). Счетный и игровой материал из картона и бумаги (может использоваться на уроках математики).

#### *Работа с нитками и тканью.*

Назначение ниток, веревочек, тесьмы, шнурков. Коллекция тканей. Лото из ткани (нахождение одинаковых лоскутов по цвету, узору, фактуре материала). Инструменты, используемые при работе с нитками. Правила безопасности при работе с нитками, тканью. Изделия, выполненные из нитей (вязаные предметы одежды, игрушки, украшения). Надевание бусин с широким диаметром отверстия на шнурок, веревочку. Сматывание нитей в клубок. Завязывание узлов. Нанизывание бусин на веревочку. Изготовление украшений и игрушек из нитей, веревочек, тесьмы (браслет, подвеска и другие). Шнуровка при помощи веревочки, шнурка и картона с отверстиями. Шнуровка ботинка. Связывание двух веревочек, нитей узлом. Завязывание узла при завершении работы.

#### **Базовые учебные действия, осваиваемые в процессе обучения в 1 дополнительном классе (второй год обучения):**

- личностные учебные действия: способен осознавать себя как ученика, заинтересованного в посещении школы, обучением, занятиями, как члена семьи, одноклассника, друга; положительно относится к окружающей действительности, готовность к организации взаимодействия с ней, ее эстетическому восприятию; уважительно относится к людям труда и результатам их деятельности;
- коммуникативные учебные действия: слушает и понимает инструкции к учебному заданию в разных видах деятельности в быту; сотрудничает со взрослыми и сверстниками в разных социальных ситуациях; обращается за помощью, принимает помощь;
- регулятивные учебные действия: принимает и сохраняет цели и задачи решения типовых учебных и практических задач; осознанно действует на основе разных инструкций для решения практических и учебных задач;
- познавательные учебные действия: дифференцированно воспринимает окружающий мир, его пространственно-временную организацию; использует усвоенные логические операции (анализ, синтез, сравнение, обобщение, классификацию, установление аналогий, закономерностей, причинно-следственных связей) на наглядном, поступном речевом материале, основе практической деятельности в соответствии с индивидуальными возможностями; пользуется знаками, символами, предметами-заместителями.

### Календарно-тематическое планирование

№	Тема уроков	Дата урока по плану	Дата урока по факту
1	Профессии людей вокруг нас. Места работы людей.	06.09	
2	Инструменты и их назначение.	13.09	
3	Дидактические игры (подбери пару, что лишнее, что сначала, что потом, кому чего не хватает, исправь ошибку).	20.09	
4	Пластические материалы. Пластилин.	27.09	
5	Повторение свойств пластилина (согревается в руках, сминается, принимает заданную форму, можно отломить и приклеить часть к целому). Материалы для работы с пластилином (дощечка, стека, салфетка и прочее.).	04.10	
6	Правила работы с пластилином и инструментами. Приемы работы с пластилином: разминание, расплющивание, отщипывание, раскатывание жгута (колбаски), шара, соединение деталей пластилина, разрезание жгута (колбаски) при помощи стеки.	11.10	
7	Глина. Изделия из глины (посуда, народные игрушки).	18.10	
8	Правила работы с глиной. Приемы работы с глиной (разминание, раскатывание, отщипывание, сминание, вырезание из пласта глины элементов при помощи трафарета, стеки, формочек).	25.10	
9	Раскрашивание высохших (обожженных) поделок из глины.	08.11	
10	Природные материалы, как собирают и хранят природные материалы. Экскурсия на пришкольный участок для сбора природных материалов.	15.11	
11	Группировка природных материалов по внешнему виду. Целые и поврежденные листья	22.11	
12	Засушивание листьев. Выбор засушенных листьев для аппликаций (цветок, бабочка).	29.11	
13	Поделка из природных материалов посредством фиксации на пласте пластилина (гусеница, елочка из шишки, кораблик из скорлупы ореха и другие)	06.12	
14	Аппликации при помощи фиксации природных материалов (крупы, плодов и других) на поверхности при помощи пластилина.	13.12	
15	Повторение представлений о назначении, свойствах и видах бумаги. Цвет бумаги (красный, желтый, синий, зеленый, черный, белый).	20.12	
16	Ориентировка на листе бумаги (середина, края, верхняя часть, нижняя часть листа).	27.12	
17	Сгибание бумаги по прямым и диагональным линиям, фиксирование сгибов при помощи гладилки или линейки.	10.01	
18	Картон. Виды и назначение картона.	17.01	



19	Изделия из картона. Изготовление аппликаций из цветной бумаги и картона (3 - 4 элемента) и фиксация их на поверхности при помощи клея.	24.01	
20	Изготовление поделок, используемых в жизни (самолетик, блокнот, открытки, гирлянда)	31.01	
21	Правила безопасности при работе с ножницами. Разрезание листа бумаги 2 - 4 см по проведенной линии, по линии сгиба, отрезание углов у квадрата.	07.02	
22	Узор. Геометрические фигуры.	14.02	
23	Украшения узором поделок из бумаги (платье для бумажной куклы, коврик для домика, носки или перчатки).	28.02	
24	Счетный и игровой материал из картона и бумаги (может использоваться на уроках математики).	07.03	
25	Назначение ниток, веревочек, тесьмы, шнурков. Коллекция тканей.	14.03	
26	Лото из ткани (нахождение одинаковых лоскутов по цвету, узору, фактуре материала).	21.03	
27	Инструменты, используемые при работе с нитками. Правила безопасности при работе с нитками, тканью.	04.04	
28	Изделия, выполненные из нитей (вязаные предметы одежды, игрушки, украшения).	11.04	
29	Надевание бусин с широким диаметром отверстия на шнурок, веревочку.	18.04	
30	Сматывание нитей в клубок. Завязывание узлов. Нанизывание бусин на веревочку.	25.04	
31	Изготовление украшений и игрушек из нитей, веревочек, тесьмы (браслет, подвеска и другие).	02.05	
32	Изготовление украшений и игрушек из нитей, веревочек, тесьмы (браслет, подвеска и другие).	16.05	
33	Шнуровка при помощи веревочки, шнурка и картона с отверстиями. Шнуровка ботинка.	23.05	
<b>34</b>	Связывание двух веревочек, нитей узлом. Завязывание узла при завершении работы.	26.05	