

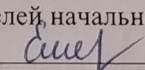
МИНИСТЕРСТВО ПРОСВЕЩЕНИЯ РОССИЙСКОЙ ФЕДЕРАЦИИ

Министерство образования и науки Алтайского края

МКУ "Управление образования" г. Рубцовска


МБОУ "ООШ № 26"

РАССМОТРЕНО
Руководитель ШМО
учителей начального цикла


Емельяненко Н. В.

Протокол № 1
от «28» августа 2024 г.


СОГЛАСОВАНО
Заместитель директора по
УВР


Дубова Л. В.


от «28» августа 2024 г.

УТВЕРЖДЕНО

Директор


Титова С. А.

Приказ № 100
от «28» августа 2024 г.



РАБОЧАЯ ПРОГРАММА

(адаптированная)

(вариант 7.2)

учебного предмета «Изобразительное искусство»

для обучающихся 4 В класса

на 2024 - 2025 учебный год

Рубцовск, 2024

Пояснительная записка

Рабочая программа по изобразительному искусству на уровне начального общего образования составлена на основе «Требований к результатам освоения основной образовательной программы», представленных в требованиях к результатам освоения основной образовательной программы начального общего образования, представленных в Федеральном государственном образовательном стандарте начального общего образования для обучающихся с ОВЗ, а также ориентирована на целевые приоритеты духовно-нравственного развития, воспитания и социализации обучающихся, сформулированные в федеральной программе воспитания.

Общая характеристика учебного предмета

Изобразительная деятельность способствует коррекции недостатков аналитикосинтетической деятельности мышления, позволяет совершенствовать произвольную регуляцию деятельности, речевое планирование, а также преодолевать несовершенство ручной моторики, пространственных представлений, зрительно-моторной координации. Собственная изобразительная деятельность позволяет ребенку с ЗПР выражать свои эмоции и чувства, овладевать навыками символизации, что поднимает психическое развитие на качественно новую ступень.

Уроки по изобразительному искусству для обучающихся с ЗПР решают не только образовательные, но и коррекционные задачи.

Основная цель преподавания предмета «Изобразительное искусство» состоит в формировании художественной культуры обучающихся, развитии художественнообразного мышления и эстетического отношения к явлениям действительности путём освоения начальных основ художественных знаний, умений, навыков и развития творческого потенциала.

Специальная цель изучения предмета «Изобразительное искусство» в соответствии с федеральной адаптированной общеобразовательной программой начального общего образования для обучающихся с ЗПР заключается:

- в создании условий, обеспечивающих усвоение изобразительного, творческого, социального и культурного опыта учащимися с ЗПР для успешной социализации в обществе;
- в приобретении первоначального опыта изобразительной деятельности на основе овладения знаниями в области искусства, изобразительными умениями и проектной деятельностью;
- в формировании позитивного эмоционально-ценностного отношения к искусству и людям творческих профессий.

Общие задачи курса:

- формирование первоначальных представлений о роли изобразительного искусства в жизни человека, его духовно-нравственном развитии;
- формирование эстетических чувств, умений видеть и понимать красивое, дифференцировать «красивое» от «некрасивого», умения высказывать оценочные суждения о произведениях искусства;
- формирование умения выражать собственные мысли и чувства от воспринятого, делиться впечатлениями, достаточно адекватно используя терминологическую и тематическую лексику;
- овладение элементарными практическими умениями и навыками в различных видах

художественной деятельности (изобразительного, декоративно-прикладного и народного искусства, рисунке, живописи, скульптуре, дизайну и др.), а также в специфических формах художественной деятельности, базирующихся на ИКТ (цифровая фотография, видеозапись, элементы мультипликации и пр.);

- воспитание активного эмоционально-эстетического отношения к произведениям искусства;
- формирование умения воспринимать и выделять в окружающем мире (как в природном, так и в социальном) эстетически привлекательные объекты, выражать по отношению к ним собственное эмоционально-оценочное отношение;
- овладение практическими умениями самовыражения средствами изобразительного искусства.

Содержание предмета охватывает все основные виды визуально-пространственных искусств: начальные основы графики, живописи и скульптуры, декоративно-прикладные и народные виды искусства, архитектуру и дизайн. Особое внимание уделено развитию эстетического восприятия природы, восприятию произведений искусства и формированию зрительских навыков, художественному восприятию предметно-бытовой культуры. Для обучающихся с ЗПР большое значение имеет восприятие произведений детского творчества, умение обсуждать и анализировать детские рисунки с позиций выраженного в них содержания, художественных средств выразительности, соответствия учебной задачи, поставленной учителем. Такая рефлексия детского творчества носит обучающий характер.

Место предмета в учебном плане

На изучение изобразительного искусства в 4 классе выделяется 34 часа.

Содержание учебного предмета «Изобразительное искусство»

4 класс Модуль «Графика»

Правила линейной и воздушной перспективы: уменьшение размера изображения по мере удаления от первого плана, смягчения цветового и тонального контрастов.

Рисунок фигуры человека: основные пропорции и взаимоотношение частей фигуры, передача движения фигуры на плоскости листа: бег, ходьба, сидящая и стоящая фигуры.

Графическое изображение героев былин, древних легенд, сказок и сказаний разных народов.

Изображение города — тематическая графическая композиция; использование карандаша, мелков, фломастеров (смешанная техника).

Модуль «Живопись»

Красота природы разных климатических зон, создание пейзажных композиций (горный, степной, среднерусский ландшафт).

Портретные изображения человека по наблюдению с разным содержанием: женский или мужской портрет, двойной портрет матери и ребёнка, портрет пожилого человека, детский портрет или автопортрет, портрет персонажа по представлению (из выбранной культурной эпохи).

Тематические многофигурные композиции: коллективно созданные панно-аппликации из индивидуальных рисунков и вырезанных персонажей на темы праздников народов мира или в качестве иллюстраций к сказкам и легендам.

Модуль «Скульптура»

Знакомство со скульптурными памятниками героям и мемориальными комплексами.

Создание эскиза памятника народному герою. Работа с пластилином или глиной. Выражение значительности, трагизма и победительной силы.

Модуль «Декоративно-прикладное искусство»

Орнаменты разных народов. Подчинённость орнамента форме и назначению предмета, в художественной обработке которого он применяется. Особенности символов и изобразительных мотивов в орнаментах разных народов. Орнаменты в архитектуре, на тканях, одежде, предметах быта и др.

Мотивы и назначение русских народных орнаментов. Деревянная резьба и роспись, украшение наличников и других элементов избы, вышивка, декор головных уборов и др.

Орнаментальное украшение каменной архитектуры в памятниках русской культуры, каменная резьба, росписи стен, изразцы.

Народный костюм. Русский народный праздничный костюм, символы и обереги в его декоре. Головные уборы. Особенности мужской одежды разных сословий, связь украшения костюма мужчины с родом его занятий.

Женский и мужской костюмы в традициях разных народов.

Модуль «Архитектура»

Конструкция традиционных народных жилищ, их связь с окружающей природой:

дома из дерева, глины, камня; юрта и её устройство (каркасный дом); изображение традиционных жилищ.

Деревянная изба, её конструкция и декор. Моделирование избы из бумаги или изображение на плоскости в технике аппликации её фасада и традиционного декора. Разные виды изб и надворных построек.

Конструкция и изображение здания каменного собора. Роль собора в организации жизни древнего города, собор как архитектурная доминанта.

Традиции архитектурной конструкции храмовых построек разных народов. Изображение типичной конструкции зданий: древнегреческий храм, готический или романский собор, мечеть, пагода.

Освоение образа и структуры архитектурного пространства древнерусского города. Крепостные стены и башни, торг, посад, главный собор. Красота и мудрость в организации города, жизнь в городе.

Модуль «Восприятие произведений искусства»

Произведения В.М. Васнецова, Б.М. Кустодиева, А.М. Васнецова, В.И. Сурикова, К.А. Коровина, А.Г. Венецианова, А.П. Рябушкина, И.Я. Билибина на темы истории и традиций русской отечественной культуры.

Примеры произведений великих европейских художников: Леонардо да Винчи, Рафаэля, Рембрандта, Пикассо (и других по выбору учителя).

Памятники древнерусского каменного зодчества: Московский Кремль, Новгородский детинец, Псковский кремль, Казанский кремль (и другие с учётом местных архитектурных комплексов, в том числе монастырских). Памятники русского деревянного зодчества. Архитектурный комплекс на острове Кижи.

Художественная культура разных эпох и народов. Представления об

архитектурных, декоративных и изобразительных произведениях в культуре Древней Греции, других культур Древнего мира. Архитектурные памятники Западной Европы Средних веков и эпохи Возрождения. Произведения предметно-пространственной культуры, составляющие истоки, основания национальных культур в современном мире.

Памятники национальным героям. Памятник К. Минину и Д. Пожарскому скульптора И.П. Мартоса в Москве. Мемориальные ансамбли: Могила Неизвестного Солдата в Москве; памятник-ансамбль «Героям Сталинградской битвы» на Мамаевом кургане (и другие по выбору учителя).

Модуль «Азбука цифровой графики»

Моделирование в графическом редакторе с помощью инструментов геометрических фигур конструкции традиционного крестьянского деревянного дома (избы) и различных вариантов его устройства. Моделирование конструкции разных видов традиционных жилищ разных народов (юрта, каркасный дом и др., в том числе с учётом местных традиций).

Моделирование в графическом редакторе с помощью инструментов геометрических фигур конструкций храмовых зданий разных культур: каменный православный собор, готический или романский собор, пагода, мечеть.

Построение в графическом редакторе с помощью геометрических фигур или на линейной основе пропорций фигуры человека, изображение различных фаз движения.

Создание компьютерной презентации в программе PowerPoint на тему архитектуры, декоративного и изобразительного искусства выбранной эпохи или национальной культуры.

Планируемые результаты освоения учебного предмета

Личностные результаты:

Программа призвана обеспечить достижение обучающимися личностных результатов: уважения и ценностного отношения к своей Родине — России; духовно-нравственное развитие обучающихся; мотивацию к познанию и обучению, готовность к активному участию в социально-значимой деятельности; позитивный опыт участия в творческой деятельности; интерес к произведениям искусства и литературы, построенным на принципах нравственности и гуманизма, уважительного отношения и интереса к культурным традициям и творчеству своего и других народов. *Патриотическое воспитание* осуществляется через освоение школьниками содержания традиций отечественной культуры, выраженной в её архитектуре, народном, декоративно-прикладном и изобразительном искусстве.

Гражданское воспитание формируется через развитие чувства личной причастности к жизни общества и создающих качеств личности, приобщение обучающихся к ценностям отечественной и мировой культуры. Учебный предмет «изобразительное искусство» способствует пониманию особенностей жизни разных народов. Коллективные творческие работы создают условия для разных форм художественно-творческой деятельности, способствуют пониманию другого человека, становлению чувства личной ответственности.

Духовно-нравственное воспитание является стержнем художественного развития обучающегося, приобщения его к искусству как сфере, концентрирующей в себе духовнонравственный поиск человечества. Учебные задания направлены на

развитие внутреннего мира обучающегося и воспитание его эмоционально-образной сферы. Занятия искусством помогают школьнику обрести социально значимые знания. Развитие творческих способностей способствует росту самосознания, осознания себя как личности и члена общества.

Эстетическое воспитание — важнейший компонент и условие развития социально значимых отношений обучающихся, формирования представлений о прекрасном и безобразном, о высоком и низком. Эстетическое воспитание способствует формированию ценностных ориентаций школьников с ЗПР в отношении к окружающим людям, в стремлении к их пониманию, а также в отношении к семье, природе, труду, искусству, культурному наследию.

Ценности познавательной деятельности воспитываются как эмоционально окрашенный интерес к жизни людей и природы. Происходит это в процессе развития навыков восприятия и рефлексии своих наблюдений в художественно-творческой деятельности. Навыки исследовательской деятельности развиваются при выполнении заданий культурно-исторической направленности.

Экологическое воспитание происходит в процессе художественно-эстетического наблюдения природы и её образа в произведениях искусства. Формирование эстетических чувств способствует активному неприятию действий, приносящих вред окружающей среде.

Трудовое воспитание осуществляется в процессе личной художественно-творческой работы по освоению художественных материалов и удовлетворения от создания реального, практического продукта. Воспитываются стремление достичь результат, упорство, а также умения сотрудничать с одноклассниками, работать в команде, выполнять коллективную работу.

Метапредметные результаты

1. Овладение универсальными познавательными действиями

Пространственные представления и сенсорные способности: ориентироваться в пространстве класса и на плоскости; отвечать на простые вопросы учителя, находить нужную информацию в пространстве; характеризовать форму предмета, конструкции по предложенному плану,

вопросам; выявлять доминантные черты (характерные особенности) в визуальном образе на доступном для обучающегося с ЗПР уровне; сравнивать плоскостные и пространственные объекты по заданным основаниям на основе предложенного плана; сопоставлять части и целое в видимом образе, предмете, конструкции; анализировать пропорциональные отношения частей внутри целого и предметов между собой с помощью учителя; выявлять и анализировать с помощью учителя ритмические отношения в пространстве и в изображении (визуальном образе) на установленных основаниях; соотносить тональные отношения (тёмное — светлое) в пространственных и плоскостных объектах.

Базовые логические и исследовательские действия: ориентироваться в задании и инструкции: определять умения, которые будут необходимы, для выполнения задания или инструкции на основе изучения данного раздела; сравнивать, группировать предметы, объекты: находить общее и различие; понимать знаки, символы, модели, схемы, используемые на уроках; анализировать объекты творчества с выделением их существенных признаков; устанавливать причинно-следственные связи в изучаемом

круге явлений; проявлять исследовательские действия в процессе освоения выразительных свойств различных художественных материалов; проявлять базовые экспериментальные действия в процессе самостоятельного выполнения художественных заданий; проявлять начальные исследовательские действия на основе определённых учебных установок в процессе восприятия произведений изобразительного искусства, архитектуры и продуктов детского художественного творчества; использовать наблюдения для получения информации об особенностях объектов и состояния природы, предметного мира человека, городской среды; анализировать под руководством учителя с позиций эстетических категорий явления природы и предметно-пространственную среду жизни человека; формулировать простейшие выводы, соответствующие учебным установкам по результатам проведённого наблюдения; использовать знаково-символические средства для составления орнаментов и декоративных композиций; классифицировать с опорой на образец произведения искусства по видам и, соответственно, по назначению в жизни людей; классифицировать с опорой на образец произведения изобразительного искусства по жанрам; ставить и использовать вопросы как исследовательский инструмент познания.

Работа с информацией: добывать новые знания: находить ответы на вопросы, используя свой жизненный опыт и информацию, полученную на уроке, от родных, близких, друзей, других информационных источников; использовать электронные образовательные ресурсы; работать с электронными учебниками и учебными пособиями; выбирать с помощью учителя источник для получения информации: поисковые системы Интернета, цифровые электронные средства, справочники, художественные альбомы и детские книги; перерабатывать полученную информацию: делать выводы в результате совместной работы всего класса; готовить информацию с помощью учителя на заданную или выбранную тему и представлять её в различных видах: рисунках и эскизах, электронных презентациях; осуществлять виртуальные путешествия по архитектурным памятникам, в отечественные художественные музеи и зарубежные художественные музеи (галереи) на основе установок и квестов, предложенных учителем; соблюдать правила информационной безопасности при работе в сети Интернет.

2. Овладение универсальными коммуникативными действиями участвовать в диалоге или дискуссии, проявляя уважительное отношение к оппонентам; находить общее решение и разрешать конфликты на основе общих позиций и учёта интересов в процессе совместной художественной деятельности (при необходимости с помощью учителя); демонстрировать и объяснять (на доступном для обучающегося с ЗПР уровне) результаты своего творческого, художественного опыта; анализировать по предложенному плану произведения детского художественного творчества с позиций их содержания и в соответствии с учебной задачей, поставленной учителем; признавать своё и чужое право на ошибку, развивать свои способности сопереживать, понимать намерения и переживания свои и других людей; взаимодействовать, сотрудничать в процессе коллективной работы, принимать цель совместной деятельности и строить действия по её достижению, договариваться, выполнять поручения, подчиняться, ответственно относиться к своей задаче по достижению общего результата.

3. Овладение универсальными регулятивными действиями внимательно относиться и

выполнять учебные задачи, поставленные учителем; соблюдать последовательность учебных действий при выполнении задания, при необходимости с опорой на план; организовывать своё рабочее место для практической работы, сохраняя порядок в окружающем пространстве и бережно относясь к используемым материалам; соотносить свои действия с планируемыми результатами, осуществлять контроль своей деятельности в процессе достижения результата.

Предметные результаты:

Модуль «Графика»

Осваивать правила линейной и воздушной перспективы и применять их в своей практической творческой деятельности.

Изучать основные пропорции фигуры человека, пропорциональные отношения отдельных частей фигуры и учиться применять эти знания в своих рисунках.

Приобретать представление о традиционных одеждах разных народов и представление о красоте человека в разных культурах; применять эти знания в изображении персонажей сказаний и легенд или просто представителей народов разных культур.

Создавать зарисовки памятников отечественной и мировой архитектуры.

Модуль «Живопись»

Выполнять живописное изображение пейзажей разных климатических зон (пейзаж гор, пейзаж степной или пустынной зоны, пейзаж, типичный для среднерусской природы). Передавать в изображении народные представления о красоте человека, создавать образ женщины в русском народном костюме и образ мужчины в народном костюме. Приобретать опыт создания портретов женских и мужских, портрета пожилого человека, детского портрета или автопортрета. Создавать двойной портрет (например, портрет матери и ребёнка). Приобретать опыт создания композиции на тему «Древнерусский город». Участвовать в коллективной творческой работе по созданию композиционного панно (аппликации из индивидуальных рисунков) на темы народных праздников (русского народного праздника и традиционных праздников у разных народов), в которых выражается обобщённый образ национальной культуры.

Модуль «Скульптура»

Лепить из пластилина эскиза памятника выбранному герою или участие в коллективной разработке проекта макета мемориального комплекса (работа выполняется после освоения собранного материала о мемориальных комплексах, существующих в нашей стране).

Модуль «Декоративно-прикладное искусство»

Исследовать под руководством учителя и делать зарисовки особенностей, характерных для орнаментов разных народов или исторических эпох (особенности символов и стилизованных мотивов); показать в рисунках традиции использования орнаментов в архитектуре, одежде, оформлении предметов быта у разных народов, в разные эпохи.

Изучать под руководством учителя и показать в практической творческой работе орнаменты, традиционные мотивы и символы русской народной культуры (в деревянной резьбе и росписи по дереву, вышивке, декоре головных уборов, орнаментах, которые характерны для предметов быта).

Получать представления о красоте русского народного костюма и головных женских уборов, особенностях мужской одежды разных сословий, а также о связи

украшения костюма мужчины с родом его занятий и положением в обществе.

Модуль «Архитектура»

Получать представление о конструкции традиционных жилищ у разных народов, об их связи с окружающей природой. Знакомиться с конструкцией избы — традиционного деревянного жилого дома — и надворных построек; уметь строить из бумаги или изображать конструкцию избы. Иметь представления о конструктивных особенностях переносного жилища — юрты. Уметь изображать традиционную конструкцию здания каменного древнерусского храма; иметь представления о красоте и конструктивных особенностях памятников русского деревянного зодчества. Иметь представления об устройстве и красоте древнерусского города, его архитектурном устройстве и жизни в нём людей. Иметь представления об основных конструктивных чертах древнегреческого храма, уметь его изобразить; иметь общее представление о древнегреческой культуре. Иметь представления об основных характерных чертах храмовых сооружений, характерных для разных культур: готический (романский) собор в европейских городах, буддийская пагода, мусульманская мечеть; уметь изображать их.

Модуль «Восприятие произведений искусства»

Формировать восприятие произведений искусства на темы истории и традиций русской отечественной культуры (произведения В.М. Васнецова, А.М. Васнецова, Б.М. Кустодиева, В.И. Сурикова, К.А. Коровина, А.Г. Венецианова, А.П. Рябушкина, И.Я. Билибина и других по выбору учителя). Иметь образные представления о каменном древнерусском зодчестве (Московский Кремль, Новгородский детинец, Псковский кром, Казанский кремль и другие с учётом местных архитектурных комплексов, в том числе монастырских), о памятниках русского деревянного зодчества (архитектурный комплекс на острове Кижи). Иметь представления о соборах Московского Кремля, Софийском соборе в Великом Новгороде, храме Покрова на Нерли. Уметь называть и объяснять на доступном для учащегося с ЗПР уровне содержание памятника К. Минину и Д. Пожарскому скульптора И.П. Мартоса в Москве. Узнавать основные памятники наиболее значимых мемориальных ансамблей и иметь представление об их особом значении в жизни людей (мемориальные ансамбли: Могила Неизвестного Солдата в Москве; памятник-ансамбль «Героям Сталинградской битвы» на Мамаевом кургане; «Воин-освободитель» в берлинском Трептов-парке; Пискаревский мемориал в Санкт-Петербурге и другие по выбору учителя); знать о правилах поведения при посещении мемориальных памятников. Иметь представления об архитектурных, декоративных и изобразительных произведениях в культуре Древней Греции, других культурах Древнего мира, в том числе Древнего Востока. Узнавать, различать общий вид готических (романских) соборов; иметь представления об архитектурном своеобразии здания буддийской пагоды и мусульманских мечетей. Иметь представления о произведениях великих европейских художников: Леонардо да Винчи, Рафаэля, Рембрандта, Пикассо и других (по выбору учителя).

Модуль «Азбука цифровой графики»

Моделировать в графическом редакторе с помощью инструментов геометрических фигур конструкцию традиционного крестьянского деревянного дома (избы) и различные варианты его устройства. Использовать поисковую систему для знакомства с разными видами деревянного дома на основе избы и традициями и её украшений. Осваивать строение юрты, моделируя её конструкцию в графическом редакторе с помощью инструментов геометрических фигур, находить в поисковой системе разнообразные модели юрты, её украшения, внешний и внутренний вид юрты. Моделировать в графическом редакторе с помощью инструментов геометрических фигур конструкции

храмовых зданий разных культур (каменный православный собор с закомарами, со сводами-нефами, главой, куполом; готический или романский собор; пагода; мечеть). Строить пропорции фигуры человека в графическом редакторе с помощью геометрических фигур или на линейной основе; изображать различные фазы движения. Осваивать и создавать под руководством учителя компьютерные презентации в программе PowerPoint по темам изучаемого материала, собирая в поисковых системах нужный материал, или на основе собственных фотографий и фотографий своих рисунков; делать шрифтовые надписи наиболее важных определений, названий, положений, которые надо помнить и знать.

Данная программа предусматривает индивидуальное обучение учащихся на дому. В связи с этим является целесообразным для наиболее полного освоения программы учащимися, обучающимися индивидуально на дому, рассмотрение всех разделов программ

Календарно-тематическое планирование по учебному предмету «Изобразительное искусство»

№ п/п	Количество часов	Наименование раздела программы, тем уроков	Дата урока по плану	Дата урока по факту
1. Модуль «Графика» – 8 часов				
1.	1.1	Освоение правил линейной и воздушной перспективы		
2.	1.2	Рисунок фигуры человека		
3.	1.3	Рисунок фигуры человека		
4.	1.4	Рисунок фигуры человека		
5.	1.5	Графическое изображение героев былин, древних легенд, сказок и сказаний разных народов.		
6.	1.6	Графическое изображение героев былин, древних легенд, сказок и сказаний разных народов.		
7.	1.7	Изображение города		
8.	1.8	Изображение города		
2. Модуль «Живопись» – 10 часов				
9.	2.1	Красота природы разных климатических зон, создание пейзажных композиций		
10.	2.2	Изображение красоты человека в традициях русской культуры.		
11.	2.3	Изображение национального образа человека и его одежды в разных культурах»		
12.	2.4	Изображение национального образа человека и его одежды в разных культурах.		
13.	2.5	Изображение национального образа человека и его одежды в разных культурах.		
14.	2.6	Портретные изображения человека по наблюдению с разным содержанием		
15.	2.7	Портретные изображения человека по наблюдению с разным содержанием		
16.	2.8	Портретные изображения человека по наблюдению с разным содержанием		
17.	2.9	Тематические многофигурные композиции		
18.	2.10	Тематические многофигурные композиции		
3. Модуль «Скульптура» – 4 часа				
19.	3.1	Знакомство со скульптурными памятниками героям и мемориальными комплексами.		
20.	3.2	Создание эскиза памятника народному герою		
21.	3.3	Работа с пластилином или глиной. Выражение значительности, трагизма и победительной силы		
22.	3.4	Работа с пластилином или глиной. Выражение значительность, трагизма и победительной силы.		
4. Модуль «Декоративно-прикладное искусство» - 4 часа				
23.	4.1	Орнаменты разных народов.		
24.	4.2	Орнаменты в архитектуре, на тканях, одежде, предметах быта		

25.	4.3	Мотивы и назначение русских народных орнаментов.		
26.	4.4	Народный костюм.		
5. Модуль «Архитектура» - 5 часов				
27.	5.1	Конструкция традиционных народных жилищ		
28.	5.2	Деревянная изба, её конструкция и декор		
29.	5.3	Конструкция и изображение здания каменного собора		
30.	5.4	Традиции архитектурной конструкции храмовых построек разных народов		
31.	5.5	Освоение образа и структуры архитектурного пространства древнерусского города		
6. Модуль «Азбука цифровой графики» - 3 часа				
32.	6.1	Моделирование в графическом редакторе с помощью инструментов геометрических фигур		
33.	6.2	Моделирование конструкции разных видов традиционных жилищ разных народов		
34.	6.3	Построение в графическом редакторе с помощью геометрических фигур или на линейной основе пропорций фигуры человека		

**УЧЕБНО-МЕТОДИЧЕСКОЕ ОБЕСПЕЧЕНИЕ ОБРАЗОВАТЕЛЬНОГО
ПРОЦЕССА ОБЯЗАТЕЛЬНЫЕ УЧЕБНЫЕ МАТЕРИАЛЫ ДЛЯ УЧЕНИКА**

Изобразительное искусство. Искусство и ты. 4 класс. Учебник для общеобразовательных организаций. /Е. И. Коротеева, под ред. Б. М. Неменского -М: Просвещение, 2013

МЕТОДИЧЕСКИЕ МАТЕРИАЛЫ ДЛЯ УЧИТЕЛЯ

Уроки изобразительного искусства. Поурочные разработки. 1-4 классы /[Б. М. Неменский, Л. А. Неменская и др.] - М: Просвещение, 2014

Материально-техническое обеспечение:

1. Компьютер с выходом в интернет.
2. Проектор.

