



Муниципальное бюджетное общеобразовательное учреждение  
«Основная общеобразовательная школа № 26 имени А.С. Пушкина»  
города Рубцовска Алтайского края

РАССМОТРЕНО  
ШМО естественно-  
математического цикла


руководитель ШМО  
 (Власенко Н.С.)

СОГЛАСОВАНО  
Заместитель директора по УВР

 (Березовская О.В.)

УТВЕРЖДАЮ

Директор

 Титова С.А.

Приказ № 

от "  20

**РАБОЧАЯ ПРОГРАММА**

учебного курса  
«Вероятность и статистика»  
для 7 класса основного общего образования  
на 2022-2023 учебный год

Составитель: Власенко Наталья Сергеевна  
учитель математики

Рубцовск 2022

## **Рабочая программа** **Пояснительная записка**

Рабочая программа составлена на основе:

- Федерального перечня учебников, допущенных к использованию при реализации имеющих государственную аккредитацию образовательных программ начального общего, основного общего, среднего общего образования организациями осуществляющих образовательную деятельность, утвержденного приказом Минпросвещения России № 254 от 20.05.2020;
- Основной образовательной программы общего образования МБОУ «ООШ № 26 имени А. С. Пушкина»;
- Положение о рабочей программе МБОУ «ООШ № 26 имени А. С. Пушкина»;
- Годового календарного графика на 2022-2023 учебный год;
- Примерная рабочая программа основного общего образования «Математика» базовый уровень (для 5-9 классов образовательных организаций) Москва.

### **ОБЩАЯ ХАРАКТЕРИСТИКА УЧЕБНОГО КУРСА "ВЕРОЯТНОСТЬ И СТАТИСТИКА"**

Рабочая программа по учебному курсу "Вероятность и статистика" для обучающихся 7 классов разработана на основе Федерального государственного образовательного стандарта основного общего образования с учётом и современных мировых требований, предъявляемых к математическому образованию, и традиций российского образования, которые обеспечивают овладение ключевыми компетенциями, составляющими основу для непрерывного образования и саморазвития, а также целостность общекультурного, личностного и познавательного развития обучающихся. В программе учтены идеи и положения Концепции развития математического образования в Российской Федерации. В эпоху цифровой трансформации всех сфер человеческой деятельности невозможно стать образованным современным человеком без базовой математической подготовки. Уже в школе математика служит опорным предметом для изучения смежных дисциплин, а после школы реальной необходимостью становится непрерывное образование, что требует полноценной базовой общеобразовательной подготовки, в том числе и математической. Это обусловлено тем, что в наши дни растёт число профессий, связанных с непосредственным применением математики: и в сфере экономики, и в бизнесе, и в технологических областях, и даже в гуманитарных сферах. Таким образом, круг школьников, для которых математика может стать значимым предметом, расширяется.

Практическая полезность математики обусловлена тем, что её предметом являются фундаментальные структуры нашего мира: пространственные формы и количественные отношения от простейших, усваиваемых в непосредственном опыте, до достаточно сложных, необходимых для развития научных и прикладных идей. Без конкретных математических знаний затруднено понимание принципов устройства и использования современной техники, восприятие и интерпретация разнообразной социальной, экономической, политической информации, малоэффективна повседневная практическая деятельность. Каждому человеку в своей жизни приходится выполнять расчёты и составлять алгоритмы, находить и применять формулы, владеть практическими приёмами геометрических измерений и построений, читать информацию, представленную в виде таблиц, диаграмм и графиков, жить в условиях неопределённости и понимать вероятностный характер случайных событий.

Одновременно с расширением сфер применения математики в современном обществе всё более важным становится математический стиль мышления, проявляющийся в определённых умственных навыках. В процессе изучения математики в арсенал приёмов и методов мышления человека естественным образом включаются индукция и дедукция, обобщение и конкретизация, анализ и синтез, классификация и систематизация, абстрагирование и аналогия. Объекты математических умозаключений, правила их

конструирования раскрывают механизм логических построений, способствуют выработке умения формулировать, обосновывать и доказывать суждения, тем самым развивают логическое мышление. Ведущая роль принадлежит математике и в формировании алгоритмической компоненты мышления и воспитании умений действовать по заданным алгоритмам, совершенствовать известные и конструировать новые. В процессе решения задач — основной учебной деятельности на уроках математики — развиваются также творческая и прикладная стороны мышления.

Обучение математике даёт возможность развивать у обучающихся точную, рациональную и информативную речь, умение отбирать наиболее подходящие языковые, символические, графические средства для выражения суждений и наглядного их представления.

Необходимым компонентом общей культуры в современном толковании является общее знакомство с методами познания действительности, представление о предмете и методах математики, их отличий от методов других естественных и гуманитарных наук, об особенностях применения математики для решения научных и прикладных задач. Таким образом, математическое образование вносит свой вклад в формирование общей культуры человека.

Изучение математики также способствует эстетическому воспитанию человека, пониманию красоты и изящества математических рассуждений, восприятию геометрических форм, усвоению идеи симметрии.

### **ЦЕЛИ ИЗУЧЕНИЯ УЧЕБНОГО КУРСА**

В современном цифровом мире вероятность и статистика при обретают всё большую значимость, как с точки зрения практических приложений, так и их роли в образовании, необходимом каждому человеку. Возрастает число профессий, при овладении которыми требуется хорошая базовая подготовка в области вероятности и статистики, такая подготовка важна для продолжения образования и для успешной профессиональной карьеры. Каждый человек постоянно принимает решения на основе имеющихся у него данных. А для обоснованного принятия решения в условиях недостатка или избытка информации необходимо в том числе хорошо сформированное вероятностное и статистическое мышление.

Именно поэтому остро встала необходимость сформировать у обучающихся функциональную грамотность, включающую в себя в качестве неотъемлемой составляющей умение воспринимать и критически анализировать информацию, представленную в различных формах, понимать вероятностный характер многих реальных процессов и зависимостей, производить простейшие вероятностные расчёты. Знакомство с основными принципами сбора, анализа и представления данных из различных сфер жизни общества и государства приобщает обучающихся к общественным интересам. Изучение основ комбинаторики развивает навыки организации перебора и подсчёта числа вариантов, в том числе, в прикладных задачах. Знакомство с основами теории графов создаёт математический фундамент для формирования компетенций в области информатики и цифровых технологий. Помимо этого, при изучении статистики и вероятности обогащаются представления учащихся о современной картине мира и методах его исследования, формируется понимание роли статистики как источника социально значимой информации и закладываются основы вероятностного мышления.

В соответствии с данными целями в структуре программы учебного курса «Вероятность и статистика» основной школы выделены следующие содержательно-методические линии: «Представление данных и описательная статистика»; «Вероятность»; «Элементы комбинаторики»; «Введение в теорию графов».

Содержание линии «Представление данных и описательная статистика» служит основой для формирования навыков работы с информацией: от чтения и интерпретации информации, представленной в таблицах, на диаграммах и графиках до сбора,

представления и анализа данных с использованием статистических характеристик средних и рассеивания. Работая с данными, обучающиеся учатся считывать и интерпретировать данные, выдвигать, аргументировать и критиковать простейшие гипотезы, размышлять над факторами, вызывающими изменчивость, и оценивать их влияние на рассматриваемые величины и процессы.

Интуитивное представление о случайной изменчивости, исследование закономерностей и тенденций становится мотивирующей основой для изучения теории вероятностей. Большое значение здесь имеют практические задания, в частности опыты с классическими вероятностными моделями.

Понятие вероятности вводится как мера правдоподобия случайного события. При изучении курса обучающиеся знакомятся с простейшими методами вычисления вероятностей в случайных экспериментах с равновероятными элементарными исходами, вероятностными законами позволяющими ставить и решать более сложные задачи. В курс входят начальные представления о случайных величинах и их числовых характеристиках.

Также в рамках этого курса осуществляется знакомство обучающихся с множествами и основными операциями над множествами, рассматриваются примеры применения для решения задач, а также использования в других математических курсах и учебных предметах.

### **МЕСТО УЧЕБНОГО КУРСА В УЧЕБНОМ ПЛАНЕ**

В 7 классе изучается курс «Вероятность и статистика», в который входят разделы: «Представление данных и описательная статистика»; «Вероятность»; «Элементы комбинаторики»; «Введение в теорию графов». На изучение данного курса отводит 1 учебный час в неделю, всего 34 учебных часа в год.

### **СОДЕРЖАНИЕ УЧЕБНОГО КУРСА "ВЕРоятНОСТЬ И СТАТИСТИКА"**

Представление данных в виде таблиц, диаграмм, графиков. Заполнение таблиц, чтение и построение диаграмм (столбиковых (столбчатых) и круговых). Чтение графиков реальных процессов. Извлечение информации из диаграмм и таблиц, использование и интерпретация данных.

Описательная статистика: среднее арифметическое, медиана, размах, наибольшее и наименьшее значения набора числовых данных. Примеры случайной изменчивости.

Случайный эксперимент (опыт) и случайное событие. Вероятность и частота. Роль маловероятных и практически достоверных событий в природе и в обществе. Монета и игральная кость в теории вероятностей.

Граф, вершина, ребро. Степень вершины. Число рёбер и суммарная степень вершин. Представление о связности графа. Цепи и циклы. Пути в графах. Обход графа (эйлеров путь). Представление об ориентированном графе. Решение задач с помощью графов.

### **ПЛАНИРУЕМЫЕ ОБРАЗОВАТЕЛЬНЫЕ РЕЗУЛЬТАТЫ**

Освоение учебного курса «Вероятность и статистика» должно обеспечивать достижение на уровне основного общего образования следующих личностных, метапредметных и предметных образовательных результатов:

#### **ЛИЧНОСТНЫЕ РЕЗУЛЬТАТЫ**

Личностные результаты освоения программы учебного предмета «Вероятность и статистика» характеризуются:

**Патриотическое воспитание:**

проявлением интереса к прошлому и настоящему российской математики, ценностным отношением к достижениям российских математиков и российской математической школы, к использованию этих достижений в других науках и прикладных сферах.

**Гражданское и духовно-нравственное воспитание:**

готовностью к выполнению обязанностей гражданина и реализации его прав, представлением о математических основах функционирования различных структур, явлений, процедур гражданского общества (выборы, опросы и пр.);

готовностью к обсуждению этических проблем, связанных с практическим применением достижений науки, осознанием важности морально-этических принципов в деятельности учёного.

**Трудовое воспитание:**

установкой на активное участие в решении практических задач математической направленности, осознанием важности математического образования на протяжении всей жизни для успешной профессиональной деятельности и развитием необходимых умений;

осознанным выбором и построением индивидуальной траектории образования и жизненных планов с учётом личных интересов и общественных потребностей.

**Эстетическое воспитание:**

способностью к эмоциональному и эстетическому восприятию математических объектов, задач, решений, рассуждений; умению видеть математические закономерности в искусстве.

**Ценности научного познания:**

ориентацией в деятельности на современную систему научных представлений об основных закономерностях развития человека, природы и общества, пониманием математической науки как сферы человеческой деятельности, этапов её развития и значимости для развития цивилизации; овладением языком математики и математической культурой как средством познания мира; овладением простейшими навыками исследовательской деятельности.

**Физическое воспитание, формирование культуры здоровья и эмоционального благополучия:**

готовностью применять математические знания в интересах своего здоровья, ведения здорового образа жизни (здоровое питание, сбалансированный режим занятий и отдыха, регулярная физическая активность); сформированностью навыка рефлексии, признанием своего права на ошибку и такого же права другого человека.

**Экологическое воспитание:**

ориентацией на применение математических знаний для решения задач в области сохранности окружающей среды, планирования поступков и оценки их возможных последствий для окружающей среды; осознанием глобального характера экологических проблем и путей их решения.

**Личностные результаты, обеспечивающие адаптацию обучающегося к изменяющимся условиям социальной и природной среды:**

- готовностью к действиям в условиях неопределённости, повышению уровня своей компетентности через практическую деятельность, в том числе умение учиться у других людей, приобретать в совместной деятельности новые знания, навыки и компетенции из опыта других;

- необходимостью в формировании новых знаний, в том числе формулировать идеи, понятия, гипотезы об объектах и явлениях, в том числе ранее не известных, осознавать дефициты собственных знаний и компетентностей, планировать своё развитие;

- способностью осознавать стрессовую ситуацию, воспринимать стрессовую ситуацию как вызов, требующий контрмер, корректировать принимаемые решения и действия, формулировать и оценивать риски и последствия, формировать опыт.

## МЕТАПРЕДМЕТНЫЕ РЕЗУЛЬТАТЫ

Метапредметные результаты освоения программы учебного курса «Вероятность и статистика» характеризуются

овладением универсальными *познавательными* действиями,

универсальными *коммуникативными* действиями

и

универсальными *регулятивными* действиями.

1) Универсальные *познавательные* действия обеспечивают формирование базовых когнитивных процессов обучающихся (освоение методов познания окружающего мира; применение логических, исследовательских операций, умений работать с информацией).

### **Базовые логические действия:**

- выявлять и характеризовать существенные признаки математических объектов, понятий, отношений между понятиями; формулировать определения понятий; устанавливать существенный признак классификации, основания для обобщения и сравнения, критерии проводимого анализа;
- воспринимать, формулировать и преобразовывать суждения: утвердительные и отрицательные, единичные, частные и общие; условные;
- выявлять математические закономерности, взаимосвязи и противоречия в фактах, данных, наблюдениях и утверждениях; предлагать критерии для выявления закономерностей и противоречий;
- делать выводы с использованием законов логики, дедуктивных и индуктивных умозаключений, умозаключений по аналогии;
- разбирать доказательства математических утверждений (прямые и от противного), проводить самостоятельно несложные доказательства математических фактов, выстраивать аргументацию, приводить примеры и контрпримеры; обосновывать собственные рассуждения;
- выбирать способ решения учебной задачи (сравнивать несколько вариантов решения, выбирать наиболее подходящий с учётом самостоятельно выделенных критериев).

### **Базовые исследовательские действия:**

- использовать вопросы как исследовательский инструмент познания; формулировать вопросы, фиксирующие противоречие, проблему, самостоятельно устанавливать искомое и данное, формировать гипотезу, аргументировать свою позицию, мнение;
- проводить по самостоятельно составленному плану несложный эксперимент, небольшое исследование по установлению особенностей математического объекта, зависимостей объектов между собой;
- самостоятельно формулировать обобщения и выводы по результатам проведённого наблюдения, исследования, оценивать достоверность полученных результатов, выводов и обобщений;
- прогнозировать возможное развитие процесса, а также выдвигать предположения о его развитии в новых условиях.

### **Работа с информацией:**

- выявлять недостаточность и избыточность информации, данных, необходимых для решения задачи;
- выбирать, анализировать, систематизировать и интерпретировать информацию различных видов и форм представления;

- выбирать форму представления информации и иллюстрировать решаемые задачи схемами, диаграммами, иной графикой и их комбинациями;
- оценивать надёжность информации по критериям, предложенным учителем или сформулированным самостоятельно.

2) *Универсальные коммуникативные действия обеспечивают сформированность социальных навыков обучающихся.*

#### **Общение:**

- воспринимать и формулировать суждения в соответствии с условиями и целями общения; ясно, точно, грамотно выражать свою точку зрения в устных и письменных текстах, давать пояснения по ходу решения задачи, комментировать полученный результат;
- в ходе обсуждения задавать вопросы по существу обсуждаемой темы, проблемы, решаемой задачи, высказывать идеи, нацеленные на поиск решения; сопоставлять свои суждения с суждениями других участников диалога, обнаруживать различие и сходство позиций; в корректной форме формулировать разногласия, свои возражения;
- представлять результаты решения задачи, эксперимента, исследования, проекта; самостоятельно выбирать формат выступления с учётом задач презентации и особенностей аудитории.

#### **Сотрудничество:**

- понимать и использовать преимущества командной и индивидуальной работы при решении учебных математических задач;
- принимать цель совместной деятельности, планировать организацию совместной работы, распределять виды работ, договариваться, обсуждать процесс и результат работы; обобщать мнения нескольких людей;
- участвовать в групповых формах работы (обсуждения, обмен мнениями, мозговые штурмы и др.);
- выполнять свою часть работы и координировать свои действия с другими членами команды;
- оценивать качество своего вклада в общий продукт по критериям, сформулированным участниками взаимодействия.

3) *Универсальные регулятивные действия обеспечивают формирование смысловых установок и жизненных навыков личности.*

#### **Самоорганизация:**

самостоятельно составлять план, алгоритм решения задачи (или его часть), выбирать способ решения с учётом имеющихся ресурсов и собственных возможностей, аргументировать и корректировать варианты решений с учётом новой информации.

#### **Самоконтроль:**

- владеть способами самопроверки, самоконтроля процесса и результата решения математической задачи;
- предвидеть трудности, которые могут возникнуть при решении задачи, вносить коррективы в деятельность на основе новых обстоятельств, найденных ошибок, выявленных трудностей;
- оценивать соответствие результата деятельности поставленной цели и условиям, объяснять причины достижения или недостижения цели, находить ошибку, давать оценку приобретённому опыту.

## ПРЕДМЕТНЫЕ РЕЗУЛЬТАТЫ

Предметные результаты освоения курса «Вероятность и статистика» в 7 классе характеризуются следующими умениями.

- Читать информацию, представленную в таблицах, на диаграммах;
- Представлять данные в виде таблиц, строить диаграммы (столбиковые (столбчатые) и круговые) по массивам значений.
  
- Описывать и интерпретировать реальные числовые данные, представленные в таблицах, на диаграммах, графиках.
  
- Использовать для описания данных статистические характеристики: среднее арифметическое, медиана, наибольшее и наименьшее значения, размах.
  
- Иметь представление о случайной изменчивости на примерах цен, физических величин, антропометрических данных; иметь представление о статистической устойчивости.



## ТЕМАТИЧЕСКОЕ ПЛАНИРОВАНИЕ

№ п/п	Наименование разделов и тем программы	Количество часов			Дата изучения	Электронные (цифровые) образовательные ресурсы
		всего	контрольные работы	практические работы		
Раздел 1. Представление данных						
1.1	Представление данных в таблицах.	0.5	0	0		
1.2.	Практические вычисления по табличным данным.	1	0	0		<a href="https://www.yaklass.ru/p/informatika/9-klass/obrabotka-chislovoi-informacii-13600/obzor-elektronnykh-tablits-13530/re-1817d078-ec2c-425b-b247-0b0b4909f7f6">https://www.yaklass.ru/p/informatika/9-klass/obrabotka-chislovoi-informacii-13600/obzor-elektronnykh-tablits-13530/re-1817d078-ec2c-425b-b247-0b0b4909f7f6</a>
1.3.	Извлечение и интерпретация табличных данных.	1	0	0		<a href="https://foxford.ru/wiki/matematika/tablitsy-variantov">https://foxford.ru/wiki/matematika/tablitsy-variantov</a>
1.4.	Практическая работа «Таблицы».	1	0	1		-
1.5.	Графическое представление данных в виде круговых, столбиковых (столбчатых) диаграмм.	1	0	0		<a href="https://resh.edu.ru/subject/lesson/1988/start/">https://resh.edu.ru/subject/lesson/1988/start/</a>
1.6.	Чтение и построение диаграмм.	1	0	0		<a href="https://foxford.ru/wiki/matematika/stolbchatye-i-krugovye-diagrammy">https://foxford.ru/wiki/matematika/stolbchatye-i-krugovye-diagrammy</a>

1.7.	Примеры демографических диаграмм.	0.5	0	0		-
1.8.	Практическая работа «Диаграммы»	1	1	0		-
Итого по разделу		7				
2.1.	Числовые наборы.	1	0	0		-
2.2.	Среднее арифметическое.	1	0	0		<a href="https://foxford.ru/wiki/matematika/statisticheskieharakteristiki">https://foxford.ru/wiki/matematika/statisticheskieharakteristiki</a> <a href="https://ui.mob-edu.ru/ui/index.html#/bookshelf/course/3/topic/2900/lesson/6309?page=1">https://ui.mob-edu.ru/ui/index.html#/bookshelf/course/3/topic/2900/lesson/6309?page=1</a>
2.3.	Медиана числового набора.	1	0	0		<a href="https://foxford.ru/wiki/matematika/mediana-chislovogyada">https://foxford.ru/wiki/matematika/mediana-chislovogyada</a>
2.4.	Устойчивость медианы.	1	0	0		-
2.5.	Практическая работа «Средние значения».	2	0	1		-

2.6.	Наибольшее и наименьшее значения числового набора.	1	0	0		<a href="https://ui.mob-edu.ru/ui/index.html#/bookshelf/course/3/topic/2900/lesson/6309?page=1">https://ui.mob-edu.ru/ui/index.html#/bookshelf/course/3/topic/2900/lesson/6309?page=1</a>
2.7.	Размах.	1	1	0		<a href="https://foxford.ru/wiki/matematika/razmah-chislovogoryada">https://foxford.ru/wiki/matematika/razmah-chislovogoryada</a>
Итого по разделу		8				
Раздел 3. Случайная изменчивость						
3.1.	Случайная изменчивость (примеры).	1	0	0		<a href="http://www.myshared.ru/slide/172945/">http://www.myshared.ru/slide/172945/</a>
3.2.	Частота значений в массиве данных.	1	0	0		-
3.3.	Группировка.	1	0	0		<a href="https://resh.edu.ru/subject/lesson/1556/start/">https://resh.edu.ru/subject/lesson/1556/start/</a>
3.4.	Гистограммы.	1	0	0		<a href="https://obrazovaka.ru/matematika/stolbchataya-diagramma-primery-6-klass.html">https://obrazovaka.ru/matematika/stolbchataya-diagramma-primery-6-klass.html</a>
3.5.	Практическая работа	2	0	1		-

	«Случайная изменчивость»					
Итого по разделу:		6				
Раздел 4. Введение в теорию графов						
4.1.	Граф, вершина, ребро.	0.5	0	0		<a href="https://www.yaklass.ru/p/informatika/11-klass/grafy-i-algoritmy-na-grafakh-40408/sposoby-predstavleniia-grafov-37023/re-ce12c4a0-6196-442f-a2ca-0bc0842b54f1">https://www.yaklass.ru/p/informatika/11-klass/grafy-i-algoritmy-na-grafakh-40408/sposoby-predstavleniia-grafov-37023/re-ce12c4a0-6196-442f-a2ca-0bc0842b54f1</a>
4.2.	Представление задачи с помощью графа.	0.5	0	0		<a href="https://kopilkaurokov.ru/informatika/presentacii/rieshieniie-zadach-s-pomoshch-iu-ghrafa">https://kopilkaurokov.ru/informatika/presentacii/rieshieniie-zadach-s-pomoshch-iu-ghrafa</a>
4.3.	Степень (валентность) вершины.	0.25	0	0		<a href="https://www.yaklass.ru/p/informatika/11-klass/grafy-i-algoritmy-na-grafakh-40408/sposoby-predstavleniia-grafov-37023/re-ce12c4a0-6196-442f-a2ca-0bc0842b54f1">https://www.yaklass.ru/p/informatika/11-klass/grafy-i-algoritmy-na-grafakh-40408/sposoby-predstavleniia-grafov-37023/re-ce12c4a0-6196-442f-a2ca-0bc0842b54f1</a>
4.4.	Число рёбер и суммарная степень вершин.	0.25	0	0		<a href="https://foxford.ru/wiki/matematika/grafy">https://foxford.ru/wiki/matematika/grafy</a>
4.5.	Цепь и цикл.	0.5	0	0		<a href="https://foxford.ru/wiki/matematika/derevya">https://foxford.ru/wiki/matematika/derevya</a>
4.6.	Путь в графе.	0.5	0	0		<a href="https://foxford.ru/wiki/matematika/grafy">https://foxford.ru/wiki/matematika/grafy</a>
4.7.	Представление о связности графа.	0.5	0	0		<a href="https://www.yaklass.ru/p/informatika/11-klass/grafy-i-">https://www.yaklass.ru/p/informatika/11-klass/grafy-i-</a>

						algoritmy-na-grafakh-40408/sposoby-predstavleniia-grafov-37023/re-ce12c4a0-6196-442f-a2ca-0bc0842b54f1
4.8.	Обход графа (эйлеров путь).	0.5	0	0		<a href="https://foxford.ru/wiki/matematika/eylerovy-grafy">https://foxford.ru/wiki/matematika/eylerovy-grafy</a>
4.9.	Представление об ориентированных графах.	0.5	0	0		<a href="https://foxford.ru/wiki/informatika/grafy-osnovnye-terminy">https://foxford.ru/wiki/informatika/grafy-osnovnye-terminy</a>
Итого по разделу:		4				
Раздел 5. Вероятность и частота случайного события						
5.1.	Случайный опыт и случайное событие.	0.5	0	0		<a href="https://foxford.ru/wiki/matematika/sluchaynyy-opyt-i-sluchaynoye-sobytiye">https://foxford.ru/wiki/matematika/sluchaynyy-opyt-i-sluchaynoye-sobytiye</a> <a href="https://ui.mob-edu.ru/ui/index.html#/bookshelf/course/3/topic/2900/lesson/6306?page=1">https://ui.mob-edu.ru/ui/index.html#/bookshelf/course/3/topic/2900/lesson/6306?page=1</a>
5.2.	Вероятность и частота события.	0.5	0	0		<a href="https://foxford.ru/wiki/matematika/veroyatnost-sluchaynogo-sobytiya">https://foxford.ru/wiki/matematika/veroyatnost-sluchaynogo-sobytiya</a> <a href="https://ui.mob-edu.ru/ui/index.html#/bookshelf/course/3/topic/2900/lesson/6307">https://ui.mob-edu.ru/ui/index.html#/bookshelf/course/3/topic/2900/lesson/6307</a>
5.3.	Роль маловероятных и практически достоверных событий в природе и в обществе.	1	0	0		-

5.4.	Монета и игральная кость в теории вероятностей.	1	0	0		-
5.5.	Практическая работа «Частота выпадения орла»	1	0	1		-
Итого по разделу:		4				
Раздел 6. Обобщение, контроль						
6.1.	Представление данных.	1	0	0		<a href="https://ppt-online.org/292731">https://ppt-online.org/292731</a> <a href="https://foxford.ru/wiki/matematika/statisticheskiye-dannyye">https://foxford.ru/wiki/matematika/statisticheskiye-dannyye</a>
6.2.	Описательная статистика.	2	0	0		<a href="https://foxford.ru/wiki/matematika/graficheskoye-predstavleniye-statisticheskoy-informatsii">https://foxford.ru/wiki/matematika/graficheskoye-predstavleniye-statisticheskoy-informatsii</a>
6.3.	Вероятность случайного события.	2	0	1		<a href="https://foxford.ru/wiki/matematika/veroyatnost-sluchaynogo-sobytiya">https://foxford.ru/wiki/matematika/veroyatnost-sluchaynogo-sobytiya</a>
Итого по разделу:		5				

ОБЩЕЕ КОЛИЧЕСТВО ЧАСОВ ПО ПРОГРАММЕ	34	2	5		

## ПОУРОЧНОЕ ПЛАНИРОВАНИЕ

№ п/п	Тема урока	Количество часов			Дата изучения/ план	Дата изучения/ факт
		всего	контрольные работы	практические работы		
1.	Представление данных в таблицах	1			07.09.22	
2.	Практические вычисления по табличным данным	1			14.09.22	
3.	Извлечение и интерпретация табличных данных. Практическая работа "Таблицы"	1			21.09.22	
4.	Графическое представление данных в виде столбиковых (столбчатых) диаграмм. Чтение и построение диаграмм	1			28.09.22	
5.	Графическое представление данных в виде круговых диаграмм. Чтение и построение диаграмм	1			05.10.22	
6.	Примеры демографических диаграмм	1			12.10.22	
7.	Практическая работа "Диаграммы"	1			19.10.22	
8.	Числовые наборы. Среднее арифметическое числового набора	1			26.10.22	
9.	Мера центральной тенденции (мера центра) Медиана числового набора. Устойчивость медианы	1			09.11.22	
10.	Медиана числового набора. Устойчивость медианы Практическая работа "Средние значения"	1		1	16.11.22	
11.	Практическая работа "Средние значения" Решение	1		1	23.11.22	



	задач с помощью среднего арифметического и медианы					
12.	Решение задач с использованием цифровых ресурсов при изучении свойств средних	1			30.11.22	
13.	Наибольшее и наименьшее значения числового набора. Размах	1			07.12.22	
14.	Решение задач	1			14.12.22	
15.	Контроль по разделам "Представление данных" и "Описательная статистика"	1	1		21.12.22	
16.	Случайная изменчивость. Примеры	1			28.12.22	
17.	Частота значений в массиве данных	1			11.01.23	
18.	Группировка данных. Гистограмма	1			18.01.23	
19.	Графическое представление разных видов случайной изменчивости	1			25.01.23	
20.	Построение гистограмм. Шаг гистограммы. Решение задач	1			01.02.23	
21.	Практическая работа "Случайная изменчивость"	1		1	08.02.23	
22.	Граф, вершина. Ребро. Представление задачи с помощью графа	1			15.02.23	
23.	Степень (валентность) вершины. Число рёбер и суммарная степень вершин	1			22.02.23	
24.	Цепь и цикл. Путь в графе. Связность в графе. Обход графа (эйлеров путь).	1			01.03.23	

25.	Представление об ориентированном графе. Решение задач с помощью графов	1			15.03.23	
26.	Случайный эксперимент (случайный опыт) и случайное событие	1			22.03.23	
27.	Вероятность и частота события	1			05.04.23	
28.	Роль маловероятных и практически достоверных событий в природе и в обществе	1			12.04.23	
29.	Монета и игральная кость в теории вероятностей. Практическая работа "Частота выпадения орла"	1			19.04.23	
30.	Повторение. Представление данных	1			26.04.23	
31.	Повторение. Описательная статистика	1			03.05.23	
32.	Повторение. Вероятность случайного события	1			10.05.23	
33.	Повторение. Решение задач	1			17.05.23	
34.	Обобщение и контроль курса "Вероятность и статистика" 7 класса	1			24.05.23	
ОБЩЕЕ КОЛИЧЕСТВО ЧАСОВ ПО ПРОГРАММЕ		34	1	4		

## **УЧЕБНО-МЕТОДИЧЕСКОЕ ОБЕСПЕЧЕНИЕ ОБРАЗОВАТЕЛЬНОГО ПРОЦЕССА**

### **ОБЯЗАТЕЛЬНЫЕ УЧЕБНЫЕ МАТЕРИАЛЫ ДЛЯ УЧЕНИКА**

Ю.Н.Тюрин, А.А.Макаров, И.Р.Высоцкий, И.В.Ященко "Теория вероятностей и статистика", М.:МЦНМО, 2008.

### **МЕТОДИЧЕСКИЕ МАТЕРИАЛЫ ДЛЯ УЧИТЕЛЯ**

Ю.Н.Тюрин, А.А.Макаров, И.Р.Высоцкий, И.В.Ященко "Теория вероятностей и статистика", М.:МЦНМО, 2008.

Ю.Н.Тюрин, А.А.Макаров, И.Р.Высоцкий, И.В.Ященко "Теория вероятностей и статистика", методическое пособие для учителя М.: МЦНМО, 2008.

Е.А.Бунимович, В.А.Булычев "Основы статистики и вероятность", М.: Дрофа, 2004.

В.В.Одинцов "Школьный словарь иностранных слов", пособие для учащихся, М., Просвещение, 1983.

### **ЦИФРОВЫЕ ОБРАЗОВАТЕЛЬНЫЕ РЕСУРСЫ И РЕСУРСЫ СЕТИ ИНТЕРНЕТ**

<https://www.yaklass.ru/>

<https://foxford.ru/wiki/matematika/>

<https://resh.edu.ru>

<https://urok.1sept.ru/articles/582818>

[http://alfusja-bahova.ucoz.ru/load/7\\_klass/4-3-2](http://alfusja-bahova.ucoz.ru/load/7_klass/4-3-2)

[https://www.mathedu.ru/text/bunimovich\\_bulychev\\_osnovy\\_statistiki\\_i\\_veroyatnost\\_5-11\\_2008/p0/](https://www.mathedu.ru/text/bunimovich_bulychev_osnovy_statistiki_i_veroyatnost_5-11_2008/p0/)

<https://education.yandex.ru/>

<https://uchi.ru/>

<https://www.yaklass.ru/>

<https://math-oge.sdamgia.ru/>

<https://edu.skysmart.ru/>

<https://resh.edu.ru/>

<tps://foxford.ru/wiki/matematika/>

## **МАТЕРИАЛЬНО-ТЕХНИЧЕСКОЕ ОБЕСПЕЧЕНИЕ ОБРАЗОВАТЕЛЬНОГО ПРОЦЕССА**

### **УЧЕБНОЕ ОБОРУДОВАНИЕ**

1. Линейка классная.
2. Треугольник классный (45°, 45°).
3. Треугольник классный (30°, 60°).
4. Транспортёр классный.
5. Циркуль классный.
6. Набор классного инструмента.
7. Рулетка.
8. Мел белый.
9. Мел цветной.

### **ОБОРУДОВАНИЕ ДЛЯ ПРОВЕДЕНИЯ ЛАБОРАТОРНЫХ, ПРАКТИЧЕСКИХ РАБОТ, ДЕМОНСТРАЦИЙ**

Модели для изучения геометрических фигур - части целого на круге, тригонометрический круг, стереометрический набор, наборы геометрических моделей и фигур с развёрткой. Печатные материалы для раздачи на уроках - портреты выдающихся учёных в области математики, дидактические материалы по алгебре и геометрии, комплекты таблиц. Технические средства обучения компьютер преподавателя, мультимедийный проектор, интерактивная доска.