

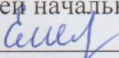
МИНИСТЕРСТВО ПРОСВЕЩЕНИЯ РОССИЙСКОЙ ФЕДЕРАЦИИ

Министерство образования и науки Алтайского края

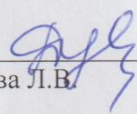
МКУ "Управление образования" г. Рубцовска

МБОУ "ООШ № 26"


РАССМОТРЕНО  
Руководитель ШМО  
учителей начального цикла

  
Емельяненко Н. В.  
Протокол № 1  
от «28» августа 2024 г.

СОГЛАСОВАНО  
Заместитель директора по  
УВР

  
Дубова Л. В.  
от «28» августа 2024 г.

УТВЕРЖДЕНО  
Директор

  
Гитова С. А.  
Приказ № 100  
от «28» августа 2024 г.



**РАБОЧАЯ ПРОГРАММА**

(адаптированная)

(вариант 7.2)

**учебного предмета «Изобразительное искусство»**

для обучающихся 2 В класса

на 2024 - 2025 учебный год

Рубцовск, 2024

## Пояснительная записка

Рабочая программа по изобразительному искусству на уровне начального общего образования составлена на основе «Требований к результатам освоения основной образовательной программы», представленных в требованиях к результатам освоения основной образовательной программы начального общего образования, представленных в Федеральном государственном образовательном стандарте начального общего образования для обучающихся с ОВЗ, а также ориентирована на целевые приоритеты духовно-нравственного развития, воспитания и социализации обучающихся, сформулированные в федеральной программе воспитания.

Содержание программы распределено по годам обучения и модулям с учётом особых образовательных потребностей обучающихся с ЗПР, проверяемых требований к результатам освоения учебного предмета, выносимым на промежуточную аттестацию.

Федеральная рабочая программа учитывает особенности развития обучающихся с ЗПР 7–10 лет, однако содержание занятий может также адаптироваться с учётом индивидуальных психофизических особенностей обучающихся.

Изобразительная деятельность способствует коррекции недостатков аналитико-синтетической деятельности мышления, позволяет совершенствовать произвольную регуляцию деятельности, речевое планирование, а также преодолевать несовершенство ручной моторики, пространственных представлений, зрительно-моторной координации. Собственная изобразительная деятельность позволяет ребенку с ЗПР выражать свои эмоции и чувства, овладевать навыками символизации, что поднимает психическое развитие на качественно новую ступень.

Уроки по изобразительному искусству для обучающихся с ЗПР решают не только образовательные, но и коррекционные задачи.

**Основная цель** преподавания предмета «Изобразительное искусство» состоит в формировании художественной культуры обучающихся, развитии художественно-образного мышления и эстетического отношения к явлениям действительности путём освоения начальных основ художественных знаний, умений, навыков и развития творческого потенциала.

**Специальная цель** изучения предмета «Изобразительное искусство» в соответствии с федеральной адаптированной общеобразовательной программой начального общего образования для обучающихся с ЗПР заключается:

- в создании условий, обеспечивающих усвоение изобразительного, творческого, социального и культурного опыта учащимися с ЗПР для успешной социализации в обществе;
- в приобретении первоначального опыта изобразительной деятельности на основе овладения знаниями в области искусства, изобразительными умениями и проектной деятельностью;
- в формировании позитивного эмоционально-ценностного отношения к искусству и людям творческих профессий.

### Общие задачи курса:

- формирование первоначальных представлений о роли изобразительного искусства в жизни человека, его духовно-нравственном развитии;
- формирование эстетических чувств, умений видеть и понимать красивое, дифференцировать «красивое» от «некрасивого», умения высказывать оценочные суждения о произведениях искусства;
- формирование умения выражать собственные мысли и чувства от воспринятого, делиться впечатлениями, достаточно адекватно используя терминологическую и тематическую лексику;
- овладение элементарными практическими умениями и навыками в различных видах художественной деятельности (изобразительного, декоративно-прикладного и народного искусства, рисунке, живописи, скульптуре, дизайне и др.), а также в специфических формах художественной деятельности, базирующихся на ИКТ (цифровая фотография, видеозапись, элементы мультипликации и пр.);
- воспитание активного эмоционально-эстетического отношения к произведениям искусства;
- формирование умения воспринимать и выделять в окружающем мире (как в природном, так и в социальном) эстетически привлекательные объекты, выражать по отношению к ним собственное эмоционально-оценочное отношение;
- овладение практическими умениями самовыражения средствами изобразительного искусства.

Содержание предмета охватывает все основные виды визуально-пространственных искусств: начальные основы графики, живописи и скульптуры, декоративно-прикладные и народные виды искусства, архитектуру и дизайн. Особое внимание уделено развитию эстетического восприятия природы, восприятию произведений искусства и формированию зрительских навыков, художественному восприятию предметно-бытовой культуры. Для обучающихся с ЗПР большое значение имеет восприятие произведений детского творчества, умение обсуждать и анализировать детские рисунки с позиций выраженного в них содержания, художественных средств выразительности, соответствия учебной задачи, поставленной учителем. Такая рефлексия детского творчества носит обучающий характер.

Учебные темы, связанные с восприятием, могут быть реализованы как отдельные уроки, но чаще всего следует объединять задачи восприятия с задачами практической творческой работы (при сохранении учебного времени на восприятие произведений искусства и эстетического наблюдения окружающей действительности).

На занятиях обучающиеся с ЗПР знакомятся с многообразием видов художественной деятельности и технически доступным разнообразием художественных материалов. *Практическая художественно-творческая деятельность занимает приоритетное пространство учебного времени.*

Предмет «Изобразительное искусство» имеет важное **коррекционно-развивающее значение:**

- способствует коррекции недостатков познавательной деятельности обучающихся с ЗПР путем систематического и целенаправленного воспитания и развития у них правильного восприятия формы, конструкции, величины, цвета предметов, их положения в пространстве;
- формирует умение находить в изображаемом существенные признаки, устанавливать сходство и различие;
- содействует развитию у обучающихся с ЗПР аналитико-синтетической деятельности, умения сравнивать, обобщать;
- учит ориентироваться в задании и планировать свою работу, намечать последовательность выполнения рисунка;
- способствует исправлению недостатков моторики и совершенствованию зрительно-двигательной координации путем использования вариативных и многократно повторяющихся графических действий с применением разнообразного изобразительного материала;
- формирует у обучающихся с ЗПР знания элементарных основ реалистического рисунка, навыки рисования с натуры, декоративного рисования;
- знакомит обучающихся с ЗПР с отдельными произведениями изобразительного, декоративно-прикладного и народного искусства, воспитывает активное эмоционально-эстетическое отношение к ним;
- развивает у обучающихся с ЗПР речь, художественный вкус, интерес и любовь к изобразительной деятельности.

Уроки изобразительного искусства при правильной их организации способствуют формированию личности обучающегося с ЗПР, воспитанию у него положительных навыков и привычек, вносят свой вклад в формирование универсальных учебных действий и сферы жизненной компетенции. В зависимости от степени выраженности нарушений регуляторных процессов младших школьников с ЗПР регулятивные УУД могут формироваться в более долгие сроки, в связи с чем допустимым является оказание помощи организационного плана и руководящий контроль педагога при выполнении учебной работы обучающимися.

Преподавание учебного предмета «Изобразительное искусство» предусматривает предметно-практическую изобразительную деятельность с учетом характера затруднений и потенциальных возможностей обучающихся с ЗПР, раскрывает содержание, методы и приемы обучения изобразительным умениям, учитывает основные положения дифференцированного подхода к обучающимся.

В урочное время деятельность обучающихся с ЗПР организуется как в индивидуальном, так и в групповом формате с задачей формирования навыков сотрудничества в художественной деятельности.

## **Место учебного предмета «Изобразительное искусство» в учебном плане**

В соответствии с Федеральным государственным образовательным стандартом начального общего образования обучающихся с ОВЗ учебный предмет «Изобразительное искусство» входит в предметную область «Искусство» и является обязательным для изучения. Содержание предмета «Изобразительное искусство» структурировано как система тематических модулей и входит в учебный план 1–4 классов программы начального общего образования в объёме одного учебного часа в неделю. Изучение содержания всех модулей в 1–4 классах обязательно.

Общее число часов, отведённых на изучение учебного предмета «Изобразительное искусство», — 168 ч (один час в неделю в каждом классе).

1 класс — 33 ч, 1 дополнительный класс — 33 ч, 2 класс — 34 ч, 3 класс — 34 ч,

4 класс — 34 ч.

## Содержание учебного предмета «Изобразительное искусство» 2 КЛАСС

### Модуль «Графика»

Ритм линий. Выразительность линии. Художественные материалы для линейного рисунка и их свойства. Развитие навыков линейного рисунка.

Пастель и мелки — особенности и выразительные свойства графических материалов, приёмы работы.

Ритм пятен: знакомство с основами композиции. Расположение пятна на плоскости листа: сгущение, разброс, доминанта, равновесие, спокойствие и движение.

Пропорции — соотношение частей и целого. Выразительные свойства пропорций (на основе рисунков птиц).

Рисунок с натуры простого предмета. Расположение предмета на листе бумаги. Определение формы предмета. Соотношение частей предмета. Светлые и тёмные части предмета, тень под предметом. Штриховка. Умение внимательно рассматривать форму натурального предмета.

Графический рисунок животного. Рассматривание графических произведений анималистического жанра.

### Модуль «Живопись»

Цвета основные и составные. Развитие навыков смешивания красок и получения нового цвета. Приёмы работы гуашью. Разный характер мазков и движений кистью. Пастозное, плотное и прозрачное нанесение краски.

Акварель и её свойства. Акварельные кисти. Приёмы работы акварелью.

Цвет тёплый и холодный — цветовой контраст.

Цвет тёмный и светлый (тональные отношения). Затемнение цвета с помощью тёмной краски и осветление цвета. Эмоциональная выразительность цветовых состояний и отношений.

Цвет открытый — звонкий и приглушённый, тихий. Эмоциональная выразительность цвета.

Изображение природы (моря) в разных контрастных состояниях погоды и соответствующих цветовых состояниях (туман, нежное утро, гроза, буря, ветер — по выбору учителя). Произведения И.К. Айвазовского.

Изображение сказочного персонажа с ярко выраженным характером (образ мужской или женский).

### Модуль «Скульптура»

Лепка из пластилина или глины игрушки — сказочного животного по мотивам выбранного художественного народного промысла (филимоновская игрушка, дымковский петух, каргопольский Полкан и другие по выбору учителя с учётом местных промыслов). Способ лепки в соответствии с традициями промысла.

Лепка животных (кошка, собака, медвежонок и др.) с передачей характерной пластики движения. Соблюдение цельности формы, её преобразование и добавление деталей.

### **Модуль «Декоративно-прикладное искусство»**

Наблюдение узоров в природе (на основе фотографий в условиях урока): снежинки, паутинки, роса на листьях и др. Сопоставление с орнаментами в предметах декоративно-прикладного искусства (кружево, вышивка, ювелирные изделия и др.).

Рисунок геометрического орнамента кружева или вышивки. Декоративная композиция. Ритм пятен в декоративной аппликации.

Поделки из подручных нехудожественных материалов.

Декоративные изображения животных в игрушках народных промыслов; филимоновские, дымковские, каргопольские игрушки (и другие по выбору учителя с учётом местных художественных промыслов).

Декор одежды человека. Разнообразие украшений. Традиционные народные женские и мужские украшения. Назначение украшений и их роль в жизни людей.

### **Модуль «Архитектура»**

Конструирование из бумаги. Приёмы работы с полосой бумаги, разные варианты складывания, закручивания, надрезания. Макетирование пространства детской площадки.

Построение игрового сказочного города из бумаги (на основе сворачивания геометрических тел — параллелепипедов разной высоты, цилиндров с прорезями и наклейками); завивание, скручивание и складывание полоски бумаги (например, гармошкой). Образ здания. Памятники отечественной или западноевропейской архитектуры с ярко выраженным характером здания.

Рисунок дома для доброго или злого сказочного персонажа (иллюстрация сказки по выбору учителя).

### **Модуль «Восприятие произведений искусства»**

Восприятие произведений детского творчества. Обсуждение сюжетного и эмоционального содержания детских работ.

Наблюдение природы и красивых природных деталей, анализ их конструкции и эмоционального воздействия. Сопоставление их с рукотворными произведениями.

Восприятие орнаментальных произведений прикладного искусства (кружево, шитьё, резьба и роспись и др.).

Восприятие произведений живописи с активным выражением цветового состояния в природе. Произведения И. И. Левитана, А. И. Куинджи, Н. П. Крымова.

Восприятие произведений анималистического жанра в графике (произведения В. В. Ватагина, Е. И. Чарушина и др.) и в скульптуре (произведения В. В. Ватагина). Наблюдение животных с точки зрения их пропорций, характера движения, пластики.

### **Модуль «Азбука цифровой графики»**

Компьютерные средства изображения. Виды линий (в программе Paint или другом графическом редакторе).

Компьютерные средства изображения. Работа с геометрическими фигурами. Трансформация и копирование геометрических фигур в программе Paint.

Освоение инструментов традиционного рисования (карандаш, кисточка, ластик, заливка и др.) в программе Paint на основе простых сюжетов (например, образ дерева).

Освоение инструментов традиционного рисования в программе Paint на основе темы «Тёплый и холодный цвета» (например, «Горящий костёр в синей ночи», «Перо жар-птицы» и др.).

Художественная фотография. Расположение объекта в кадре. Обсуждение в условиях урока ученических фотографий, соответствующих изучаемой т

## **Планируемые результаты освоения учебного предмета**

### **«Изобразительное искусство»**

#### **Личностные результаты**

В центре федеральной рабочей программы по изобразительному искусству в соответствии с ФГОС начального общего образования обучающихся с ОВЗ находится личностное развитие обучающихся с ЗПР, приобщение их к российским традиционным духовным ценностям, а также социализация личности.

Программа призвана обеспечить достижение обучающимися личностных результатов:

уважения и ценностного отношения к своей Родине — России;

духовно-нравственное развитие обучающихся;

мотивацию к познанию и обучению, готовность к активному участию в социально-значимой деятельности;

позитивный опыт участия в творческой деятельности;

интерес к произведениям искусства и литературы, построенным на принципах нравственности и гуманизма, уважительного отношения и интереса к культурным традициям и творчеству своего и других народов.

Патриотическое воспитание осуществляется через освоение школьниками содержания традиций отечественной культуры, выраженной в её архитектуре, народном, декоративно-прикладном и изобразительном искусстве.

Гражданское воспитание формируется через развитие чувства личной причастности к жизни общества и создающих качеств личности, приобщение обучающихся к ценностям отечественной и мировой культуры. Учебный предмет «изобразительное искусство» способствует пониманию особенностей жизни разных народов. Коллективные творческие работы создают условия для разных форм художественно-творческой деятельности, способствуют пониманию другого человека,



становлению чувства личной ответственности.

Духовно-нравственное воспитание является стержнем художественного развития обучающегося, приобщения его к искусству как сфере, концентрирующей в себе духовно-нравственный поиск человечества. Учебные задания направлены на развитие внутреннего мира обучающегося и воспитание его эмоционально-образной сферы. Занятия искусством помогают школьнику обрести социально значимые знания. Развитие творческих способностей способствует росту самосознания, осознания себя как личности и члена общества.

Эстетическое воспитание — важнейший компонент и условие развития социально значимых отношений обучающихся, формирования представлений о прекрасном и безобразном, о высоком и низком. Эстетическое воспитание способствует формированию ценностных ориентаций школьников с ЗПР в отношении к окружающим людям, в стремлении к их пониманию, а также в отношении к семье, природе, труду, искусству, культурному наследию.

Ценности познавательной деятельности воспитываются как эмоционально окрашенный интерес к жизни людей и природы. Происходит это в процессе развития навыков восприятия и рефлексии своих наблюдений в художественно-творческой деятельности. Навыки исследовательской деятельности развиваются при выполнении заданий культурно-исторической направленности.

Экологическое воспитание происходит в процессе художественно-эстетического наблюдения природы и её образа в произведениях искусства. Формирование эстетических чувств способствует активному неприятию действий, приносящих вред окружающей среде.

Трудовое воспитание осуществляется в процессе личной художественно-творческой работы по освоению художественных материалов и удовлетворения от создания реального, практического продукта. Воспитываются стремление достичь результат, упорство, а также умения сотрудничать с одноклассниками, работать в команде, выполнять коллективную работу.

## **Метапредметные результаты**

### **1. Овладение универсальными познавательными действиями**

#### **Пространственные представления и сенсорные способности:**

ориентироваться в пространстве класса и на плоскости;

отвечать на простые вопросы учителя, находить нужную информацию в пространстве;

характеризовать форму предмета, конструкции по предложенному плану, вопросам;

выявлять доминантные черты (характерные особенности) в визуальном образе на доступном для обучающегося с ЗПР уровне;

сравнивать плоскостные и пространственные объекты по заданным основаниям на основе предложенного плана;

сопоставлять части и целое в видимом образе, предмете, конструкции;

анализировать пропорциональные отношения частей внутри целого и предметов между собой с помощью учителя;

выявлять и анализировать с помощью учителя ритмические отношения в пространстве и в изображении (визуальном образе) на установленных основаниях;

соотносить тональные отношения (тёмное — светлое) в пространственных и плоскостных объектах.

#### **Базовые логические и исследовательские действия:**

ориентироваться в задании и инструкции: определять умения, которые будут необходимы, для выполнения задания или инструкции на основе изучения данного раздела;

сравнивать, группировать предметы, объекты: находить общее и различие;

понимать знаки, символы, модели, схемы, используемые на уроках;

анализировать объекты творчества с выделением их существенных признаков;

устанавливать причинно-следственные связи в изучаемом круге явлений;

проявлять исследовательские действия в процессе освоения выразительных свойств различных художественных материалов;

проявлять базовые экспериментальные действия в процессе самостоятельного выполнения художественных заданий;

проявлять начальные исследовательские действия на основе определённых учебных установок в процессе восприятия произведений изобразительного искусства, архитектуры и продуктов детского художественного творчества;

использовать наблюдения для получения информации об особенностях объектов и состояния природы, предметного мира человека, городской среды;

анализировать под руководством учителя с позиций эстетических категорий явления природы и предметно-пространственную среду жизни человека;

формулировать простейшие выводы, соответствующие учебным установкам по результатам проведённого наблюдения;

использовать знаково-символические средства для составления орнаментов и декоративных композиций;

классифицировать с опорой на образец произведения искусства по видам и, соответственно, по назначению в жизни людей;

классифицировать с опорой на образец произведения изобразительного искусства по жанрам;

ставить и использовать вопросы как исследовательский инструмент познания.

#### **Работа с информацией:**

добывать новые знания: находить ответы на вопросы, используя свой жизненный опыт и информацию, полученную на уроке, от родных, близких, друзей, других информационных источников;

использовать электронные образовательные ресурсы;

работать с электронными учебниками и учебными пособиями;

выбирать с помощью учителя источник для получения информации: поисковые системы Интернета, цифровые электронные средства, справочники, художественные альбомы и детские книги;

перерабатывать полученную информацию: делать выводы в результате совместной работы всего класса;

готовить информацию с помощью учителя на заданную или выбранную тему и представлять её в различных видах: рисунках и эскизах, электронных презентациях;

осуществлять виртуальные путешествия по архитектурным памятникам, в отечественные художественные музеи и зарубежные художественные музеи (галереи) на основе установок и квестов, предложенных учителем;

соблюдать правила информационной безопасности при работе в сети Интернет.

### **Овладение универсальными коммуникативными действиями**

участвовать в диалоге или дискуссии, проявляя уважительное отношение к оппонентам;

находить общее решение и разрешать конфликты на основе общих позиций и учёта интересов в процессе совместной художественной деятельности (при необходимости с помощью учителя);

демонстрировать и объяснять (на доступном для обучающегося с ЗПР уровне) результаты своего творческого, художественного опыта;

анализировать по предложенному плану произведения детского художественного творчества с позиций их содержания и в соответствии с учебной задачей, поставленной учителем;

признавать своё и чужое право на ошибку, развивать свои способности сопереживать, понимать намерения и переживания свои и других людей;

взаимодействовать, сотрудничать в процессе коллективной работы, принимать цель совместной деятельности и строить действия по её достижению, договариваться, выполнять поручения, подчиняться, ответственно относиться к своей задаче по достижению общего результата.

### **Овладение универсальными регулятивными действиями**

внимательно относиться и выполнять учебные задачи, поставленные учителем;

соблюдать последовательность учебных действий при выполнении задания, при необходимости с опорой на план;

организовывать своё рабочее место для практической работы, сохраняя порядок в окружающем пространстве и бережно относясь к используемым материалам;

соотносить свои действия с планируемыми результатами, осуществлять контроль своей деятельности в процессе достижения результата.

### **Предметные результаты**

Предметные результаты сформулированы по годам обучения на основе модульного построения

содержания в соответствии с Федеральным государственным образовательным стандартом начального общего образования обучающихся с ОВЗ.

## **2 КЛАСС**

### **Модуль «Графика»**

Осваивать особенности и приёмы работы новыми графическими художественными материалами; осваивать выразительные свойства твёрдых, сухих, мягких и жидких графических материалов.

Приобретать навыки изображения на основе разной по характеру и способу наложения линии.

Овладевать понятием «ритм» и навыками ритмической организации изображения как необходимой композиционной основы выражения содержания.

Осваивать навык визуального сравнения пространственных величин, приобретать умения соотносить пропорции в рисунках птиц и животных (с опорой на зрительские впечатления и анализ).

Приобретать умение вести рисунок с натуры, видеть пропорции объекта, расположение его в пространстве; располагать изображение на листе, соблюдая этапы ведения рисунка, осваивая навык штриховки.

### **Модуль «Живопись»**

Осваивать навыки работы цветом, навыки смешения красок, пастозное плотное и прозрачное нанесение краски; осваивать разный характер мазков и движений кистью, навыки создания выразительной фактуры и кроющие качества гуаши.

Приобретать опыт работы акварельной краской и понимать особенности работы прозрачной краской.

Знать названия основных и составных цветов и способы получения разных оттенков составного цвета.

Различать тёмные и светлые оттенки цвета; осваивать смешение цветных красок с белой и чёрной (для изменения их тона).

Знать о делении цветов на тёплые и холодные; уметь различать тёплые и холодные оттенки цвета.

Осваивать эмоциональную выразительность цвета: цвет звонкий и яркий, радостный; цвет мягкий, «глухой» и мрачный и др. на доступном для обучающегося с ЗПР уровне.

Приобретать опыт создания пейзажей, передающих разные состояния погоды (туман, грозу и др.) на основе изменения тонального звучания цвета; приобретать опыт передачи разного цветового состояния моря.

Уметь в изображении сказочных персонажей выразить их характер (герои сказок добрые и злые, нежные и грозные).

### **Модуль «Скульптура»**

Знакомиться с традиционными игрушками одного из народных художественных промыслов; осваивать приёмы и последовательность лепки игрушки в традициях выбранного промысла; выполнять в технике лепки фигурку сказочного зверя по мотивам традиций выбранного промысла (по выбору: филимоновская, абашевская, каргопольская, дымковская игрушки или с учётом местных промыслов).

Приобретать в процессе лепки из пластилина опыт передачи движения цельной лепной формы и разного характера движения этой формы (изображения зверушки).

### **Модуль «Декоративно-прикладное искусство»**

Рассматривать, анализировать под руководством учителя разнообразие форм в природе, воспринимаемых как узоры.

Сравнивать с опорой на план природные явления — узоры (капли, снежинки, паутинки, роса на листьях, серёжки во время цветения деревьев и др.) — с рукотворными произведениями декоративного искусства (кружево, шитьё, ювелирные изделия и др.).

Приобретать опыт выполнения эскиза геометрического орнамента кружева или вышивки на основе природных мотивов.

Осваивать приёмы орнаментального оформления сказочных глиняных зверушек, созданных по мотивам народного художественного промысла (по выбору: филимоновская, абашевская, каргопольская, дымковская игрушки или с учётом местных промыслов).

Приобретать опыт преобразования бытовых подручных нехудожественных материалов в художественные изображения и поделки.

Рассматривать украшения человека на примерах иллюстраций к народным сказкам лучших художников-иллюстраторов (например, И. Я. Билибина), когда украшения не только соответствуют народным традициям, но и выражают характер персонажа; учиться понимать, что украшения человека рассказывают о нём, выявляют особенности его характера, его представления о красоте.

Приобретать опыт выполнения красками рисунков украшений народных былинных персонажей.

### **Модуль «Архитектура»**

Осваивать приёмы создания объёмных предметов из бумаги и объёмного декорирования предметов из бумаги.

Участвовать в коллективной работе по построению из бумаги пространственного макета сказочного города или детской площадки.

Рассматривать, характеризовать под руководством учителя конструкцию архитектурных строений (по фотографиям в условиях урока).

Рассматривать, приводить примеры разных жилищ, домиков сказочных героев в иллюстрациях известных художников детской книги, развивая фантазию и внимание к архитектурным постройкам.

Приобретать опыт сочинения и изображения жилья для разных по своему характеру героев литературных и народных сказок.

## **Модуль «Восприятие произведений искусства»**

Обсуждать примеры детского художественного творчества с точки зрения выражения в них содержания, настроения, расположения изображения в листе, цвета, а также ответа на поставленную учебную задачу.

Приобретать опыт эстетического наблюдения и художественного анализа произведений декоративного искусства и их орнаментальной организации (кружево, шитьё, резьба и роспись по дереву и ткани, чеканка и др.).

Приобретать опыт восприятия, эстетического анализа произведений отечественных художников-пейзажистов (И.И. Левитана, И.И. Шишкина, И.К. Айвазовского, А.И. Куинджи, Н.П. Крымова и других по выбору учителя), а также художников-анималистов (В.В. Ватагина, Е.И. Чарушина и других по выбору учителя).

Приобретать опыт восприятия произведений живописи западноевропейских художников с активным, ярким выражением настроения (В. Ван Гог, К. Моне, А. Матисса и других по выбору учителя).

Знакомиться с именами и наиболее известными произведениями художников И.И. Левитана, И.И. Шишкина, И.К. Айвазовского, В.М. Васнецова, В.В. Ватагина, Е.И. Чарушина (и других по выбору учителя).

## **Модуль «Азбука цифровой графики»**

Осваивать возможности изображения с помощью разных видов линий в программе Paint (или другом графическом редакторе).

Осваивать приёмы копирования геометрических фигур в программе Paint, а также построения из них простых рисунков или орнаментов.

Осваивать в компьютерном редакторе (например, Paint) инструменты и техники — карандаш, кисточка, ластик, заливка и др. — и создавать простые рисунки или композиции (например, образ дерева).

Осваивать композиционное построение кадра при фотографировании: расположение объекта в кадре. Участвовать в обсуждении ученических фотографий.

## Изобразительное искусство, 2 В КЛАСС

№	Тема урока	Количество часов	Дата изучения	
			по плану	по факту
<b>1.Модуль «Графика» ( 8ч)</b>		<b>8</b>		
1	Ритм линий. «Букет цветов»	1		
2	Пастель и мелки — особенности и выразительные свойства графических материалов, приёмы работы.	1		
3	Ритм пятен. «Золотой осенний лес».	1		
4	Ритм пятен. «Ковёр осенних листьев»	1		
5	Ритм пятен. «Кружение осенних падающих листьев»	1		
6	Пропорции — соотношение частей и целого. Рисунки различных птиц.	1		
7	Рисунок с натуры простого предмета	1		
8	Графический рисунок животного	1		
<b>2.Модуль «Живопись» (6ч)</b>		<b>6</b>		
9	Цвета основные и составные.	1		
10	Акварель и её свойства.	1		
11	Цвета тёплый и холодный (цветовой контраст). Туман, нежное утро.	1		
12	Цвета тёмный и светлый (тональные отношения). Гроза, буря, ветер	1		
13	Изображение природы (моря) в разных контрастных состояниях погоды и соответствующих цветовых состояниях.	1		
14	Произведения художника- мариниста И.К. Айвазовского.	1		
<b>3. Модуль «Скульптура» (3ч)</b>		<b>3</b>		

15	Лепка из пластилина или глины игрушки ( филимоновская, дымковская)	1		
16	Лепка из пластилина или глины игрушки ( филимоновская, дымковская)	1		
17	Лепка из пластилина или глины животных с передачей пластики движения.	1		
<b>4.Модуль «Декоративно-прикладное искусство» (6ч)</b>		<b>6</b>		
18	Узоры в природе (на основе фотографий): снежинки, паутинки, роса на листьях и др	1		
19	Сопоставление с орнаментами в произведениях декоративно- прикладного искусства (кружево, вышивка, ювелирные изделия и т. д.).	1		
20	Декоративная композиция. Ритм пятен в декоративной аппликации.	1		
21	Декоративные изображения животных в игрушках народных промыслов: филимоновский олень, дымковский петух	1		
22	Поделки из подручных нехудожественных материалов.	1		
23	Декор одежды человека. Разнообразие украшений.	1		
<b>5. Модуль «Архитектура» (4ч)</b>		<b>4</b>		
24	Конструирование из бумаги. Приёмы работы с полосой .	1		
25	Построение игрового сказочного города из бумаги на основе сворачивания геометрических тел	1		
26	Образ здания. Памятники отечественной и западно - европейской архитектуры с ярко выраженным характером здания.	1		
27	Рисунок дома для доброго и злого сказочных персонажей (иллюстрация сказки)	1		
<b>6.Модуль «Восприятие произведений искусства» ( 2ч)</b>		<b>2</b>		
28	Произведения пейзажистов И.И. Левитана, И.И. Шишкина, А.И. Куинджи, Н.П. Крымова	1		
29	Произведения анималистического жанра в графике: В.В, Ватагин, Е.И. Чарушин; в скульптуре: В.В. Ватагин.	1		
<b>7.Модуль «Азбука цифровой графики» (5ч)</b>		<b>5</b>		
30	Компьютерные средства изображения. Виды линий (в программе Paint или в другом графическом редакторе).	1		
31	Компьютерные средства изображения. Работа с геометрическими фигурами.	1		



32	Освоение инструментов традиционного рисования в программе Paint на основе темы «Тёплые и холодные цвета».	1		
33	Создание компьютерной презентации в программе PowerPoint на тему архитектуры, декоративного и изобразительного искусства .	1		
34	Создание компьютерной презентации в программе PowerPoint на тему архитектуры декоративного и изобразительного искусства.	1		